



REGIONSERVISTM

CENTRUM SLUŽEB PRO SAMOSPRÁVY

AKTUALITY

- výpočty daňových příjmů na rok 2008 včetně výhledu 2009 emailem nebo poštou
- strategické plány rozvoje
- racionalizace organizací zřizovaných městy
- ekonomické a projektové poradenství, rozbory a analýzy

Příprava rozpočtu 2008

**co můžeme očekávat,
jak lépe řídit rozvoj**

Ing. Luděk Tesař

Luděk Tesař

*ekonom – specialista na rozvoj samospráv
certifikovaný projektový manažer IPMA*

1998 – 2006 **Ministerstvo financí**

RUD - posílení daňových příjmů samospráv
procesní audit ministerstva financí

2002 – 2006 **Úřad vlády ČR**

ISO EN 9001:2000 na Institutu státní správy
projektové řízení s mezinárodní certifikací dle IPMA

do ledna 2007 **Pardubický kraj**

vedoucí kanceláře hejtmána Ing. Michala Rabase

od února 2007 **Regionservis, s.r.o.**

odborný konzultant a obchodní ředitel

Vybrané reference

- **setkávání starostů s historií** (v každém kraji)
- **strategické plány rozvoje** (Jílové u Prahy, Letohrad, Chýně...)
- **poradenství s racionalizací** městských organizací (Veselí nad Moravou)
- **tréninky na projektové řízení** (Pardubice, Karlovarský kraj, Institut státní správy)
- **ekonomické analýzy** projektů (Tábor)
- **školení na finance a rozvoj** (Lanškroun, Kamenický Šenov, Prlov, Mikulůvka, Boršice u Blatnice, karlovarský kraj a mnoho dalších)
- řada dalších školení na zakázku

Vybrané doklady kvalifikace



Certificate
IPMA Level **D**
Certified Project Management Associate, Level D

Luděk Tesař
born: 25 March 1974 in Most

Has successfully passed the D-exam for Project Management and thus proven to possess the required Project Management knowledge.

Thus agreed and signed.

The Certificate Holder: Det Norske Veritas SPR Czech Republic

Sign: C.H.C. Morsman Pavel Máchal

Praha, 24 October 2005
Valid till: 24 October 2015
Certificate number: CZ.D.2006.007

This certificate is not remains property of DNV Certification B.V. (Netherlands) and is only valid after signing by the Certificate Holder. The certificate Holder agrees by signing to comply with validity conditions as stipulated by IPMA and SPR. Misuse of this certificate will be sanctioned and may result in withdrawal of this certificate and removal out of the register. DNVV complies with the regulations with regard to safeguarding personal data and is registered at Nederlandse College Boekhouden. Persongegevensnummer m1012137



ECDL Certificate
CORE

Tento Certifikát deklaruje, že
This is to certify that

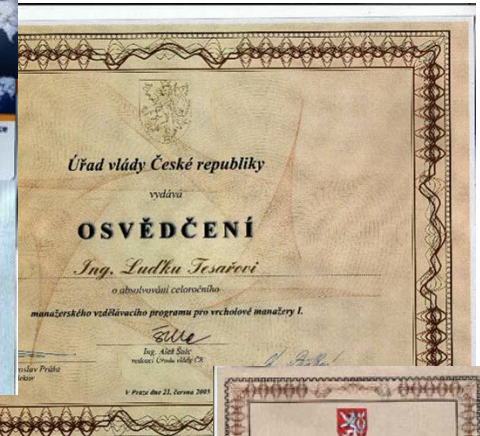
Ing. Luděk TESAŘ narozen(a) 25.3.1974

úspěšně absolvoval(a) všechny moduly požadované pro udělení Certifikátu
Has successfully passed all modules required for the granting of the

European Computer Driving Licence®
Sylabus verze 4.0

9.2.2006

CZC005326



Úřad vlády České republiky
vydává
OSVĚDČENÍ
Ing. Luděk Tesařovi
o absolvování celoročního
manažerského vzdělávacího programu pro vrcholové manažery I.

Ing. Alois Štěrba
ředitel Právního úřadu
V Praze dne 21. června 2005



Úřad vlády České republiky
vydává
OSVĚDČENÍ
Ing. Luděk Tesař
o absolvování
CELOROČNÍ VZDĚLÁVACÍ PROGRAM
PRO VRCHOLOVÝ MANAGEMENT
ve studijním roce 2005-2006
v programu prvního, druhého a třetího vzdělání

V Praze dne 20. června 2006

Ing. Jaroslav Půlka, MZ.1
Ing. Kateřina Zvěřáková



Ministerstvo Školství
Leprovská 15, Praha 1

vydává
Ing. Luděk Tesař
OSVĚDČENÍ
o absolvování kurzu a profesijního
realizovaného v součinnosti a sponzorování vlády ČR

PRO ZARADĚNÍ DO SÍŤE SPOLY - PŘÍLOHA

V Praze dne 4. 8. 2002



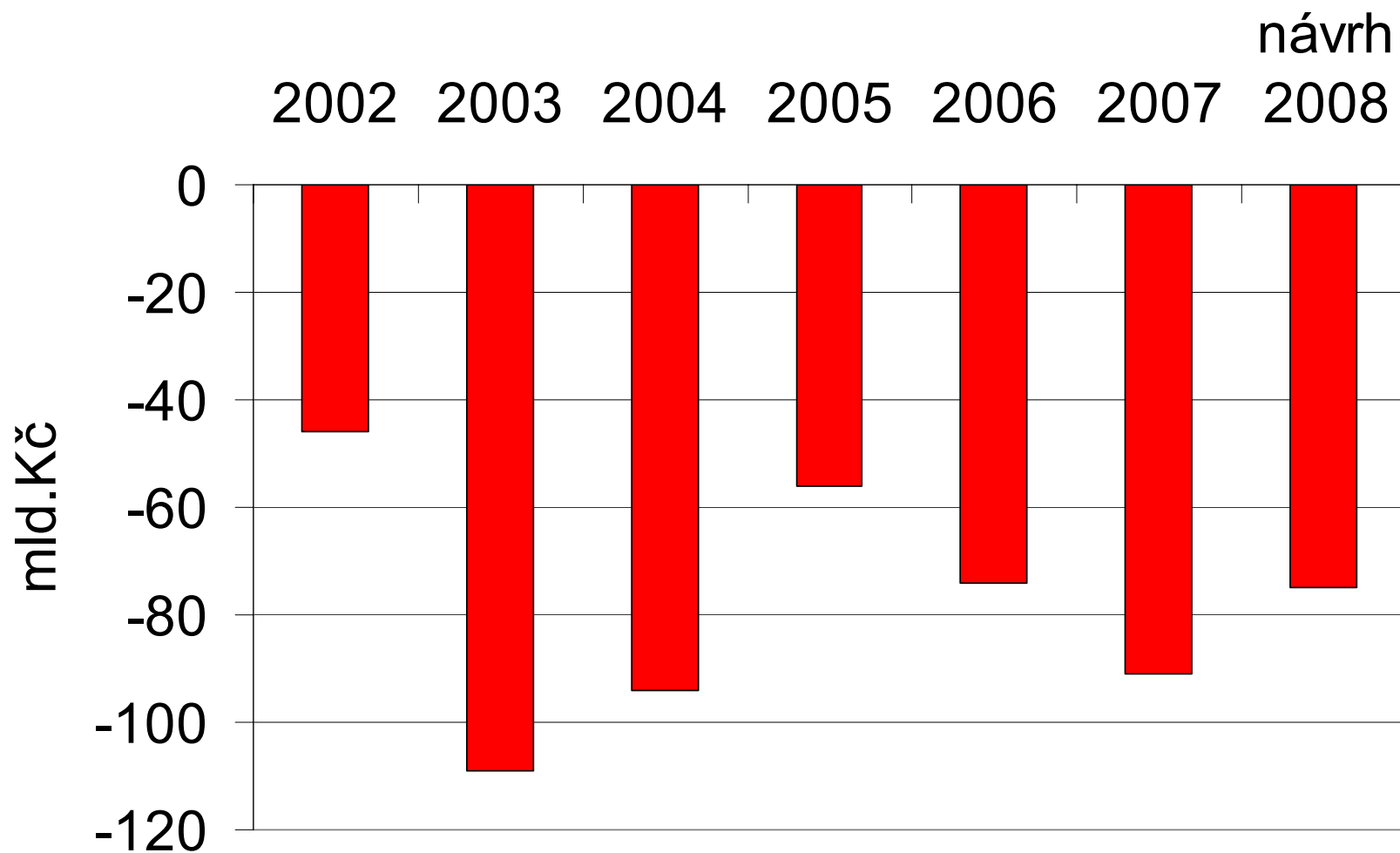
Úřad vlády České republiky
vydává
OSVĚDČENÍ
Ing. Luděk Tesař
o absolvování celoročního
manažerského vzdělávacího programu pro vrcholové manažery I.

Ing. Alois Štěrba
ředitel Právního úřadu
V Praze dne 21. června 2005

Problémy samospráv v ČR

- Kompetence mají samosprávy
- Peníze (zdroje) má státní správa
- Dotace jsou složité
- EU zatím posiluje přerozdělovací mechanismy veřejných financí

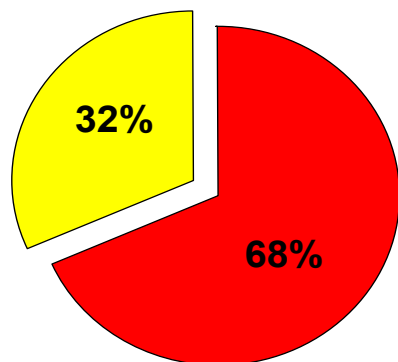
Vývoj salda státního rozpočtu



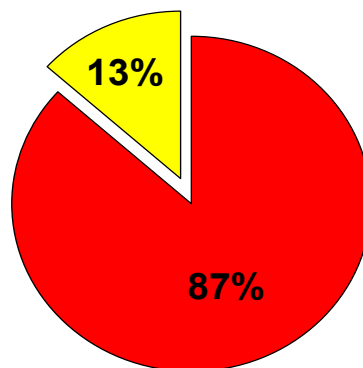
Zdroj: MFČR, 2007

Podíl investic 2007

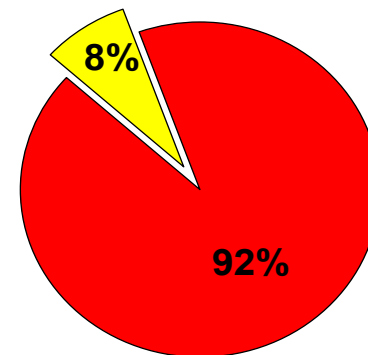
OBCE



KRAJE



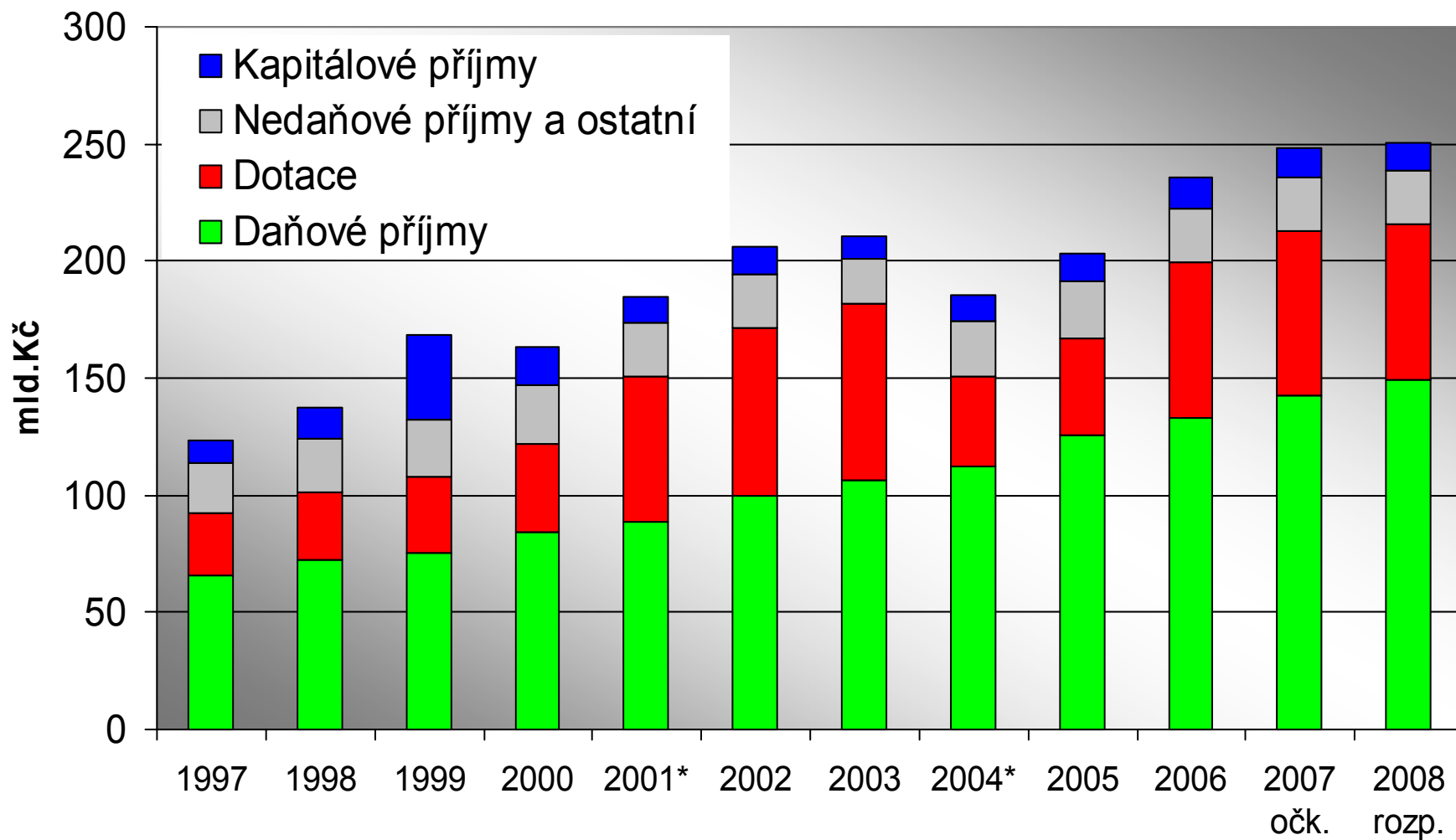
Státní rozpočet



<i>mld. Kč</i>	Obce	Kraje	Státní rozpočet
Běžné výdaje	171	110	956
Investice	79,5	16,8	80,4

Zdroj: MF ČR

Vývoj celkových příjmů obcí



Zdroj: MF ČR

Charakteristika roku 2008 - obecně

- **Velmi příznivý vývoj daňové výtěžnosti** oproti plánu v roce 2007 využijte na rezervy do roku 2008
 - **DPH** rozpočet 232 mld.Kč očekáváno 238 tj. **+2,4%**
 - **DPFO** rozpočet 147 mld.Kč očekáváno 150 tj. **+2%**
 - **DPPO** rozpočet 159 mld.Kč očekáváno 162 tj. **+2%**
 - **Saldo +12 mld.Kč**
- **Nové daňové zákony**, tisk č.222 schválen ve 3. čtení 21. srpna 2007
- Výrazný pokles výnosů daní nelze očekávat
 - ↓ **Daně z příjmů**
 - ↑ **DPH**

Charakteristika roku **2008** - obecně

- Rok 2008 a **další roky** přejí **připraveným** na čerpání z EU
- Příprava **zdrojů** na **kofinancování** projektů
- **Vazba projektů** na **vizi a cíle města** a na cíle kraje a priority ČR
- **Kdo analyzuje a racionalizuje, má navrch**
- **Strategické plány rozvoje**

Novela RUD

čerstvé infomace

RUD návrh 3.10. po vládě - 2008

- Zvyšuje se podíl obcí na sdílených daních z 20,59 na 21,40% = **+4,6 mld.Kč**
- Nové kritérium prostého počtu obyvatel s váhou 3%
- Nové kritérium rozlohy obce s váhou 3%
- Odstraňují se skokové přechody mezi velikostními kategoriemi obcí
- Nově pouze 4 kategorie místo současných 14
- Praha, Brno, Ostrava a Plzeň jsou vyjmuty
- Na tomto řešení prodělá 21 obcí, u 20 obcí se jedná o propady do jednoho procenta, u Olomouce propad 12 procent (149,6 mil.Kč)

RUD návrh 3.10. po vládě - 2008

Velikostní kategorie (počet obyvatel)		Nové průměrné výnosy na obyvat. (tis. Kč)	Současné výnosy na obyvatele (v tis. Kč)	Nový model vs. současný model -- průměr v %
Od	Do			
0	100	9,6	4,8	202,6
101	200	8,4	6,2	137,3
201	300	8	6,5	124,0
301	1500	7,6	6,7	113,3
1501	5000	7,3	6,8	106,5
5001	10 000	7,6	7	107,1
10 001	20 000	8,3	8	102,4
20 001	30 000	8,5	8,1	104,8
30 001	40 000	9	8,5	104,9
40 001	50 000	9,5	9,3	101,6
50 001	100 000	10,1	9,7	103,3
100 001	150 000	10,4	11,9	87,5

RUD návrh 3.10. po vládě - 2008

Počet obyvatel	Zisky (tis.Kč)	Ztráty (tis.Kč)	PRŮMĚRNÝ DOPAD NA OBYVATELE v Kč
100	183	0	4 800
200	360	0	2 200
300	332	0	1 500
1 500	1 605	0	900
5 000	642	0	500
10 000	522	-1	600
20 000	210	-3	300
30 000	260	0	400
40 000	152	0	500
50 000	36	0	200
100 000	458	-11	400
150 000	0	-150	-1 500
CELKEM	4 759	-164	900

**bez Prahy Brna, Ostravy a Plzně*

RUD návrh 3.10. po vládě - 2008

Velikostní kategorie		Celkové ztráty v kategorii (v tis. Kč)	v novém RUD ztrácí oproti platnému systému	
			do 1%	nad 1 %
0	100	0	0	0
101	200	0	0	0
201	300	0	0	0
301	1500	-51	5	0
1 501	5000	0	0	0
5001	10000	-662	4	0
10001	20000	-3 263	8	0
20001	30000	0	0	0
30001	40000	0	0	0
40001	50000	0	0	0
50001	100000	-10 710	3	0
100001	150000	-149 588	0	1
Celkem *)		-164 274	20	1

Očekávané výnosy daní 2008/09

Výhled stavu legislativy k 1. lednu 2008 včetně daňové reformy (tisk 222)

Daňový příjem	2008		2009	
	celkem	MR	celkem	MR
		obce		obce
DPH	272,2	56,0	290,1	59,7
DPPO celkem	174,2	41,0	167,7	39,3
v tom DPPO	167,3	34,5	161,1	33,2
DPPO plac. obcemi a kraji	6,9	6,5	6,6	6,1
DPFO celkem	134,4	32,8	140,2	33,8
v tom DPFO-zvl.sazba	5,5	1,1	5,4	1,1
DPFO-z přiznání celkem	15,8	6,7	14,7	6,2
DPFO-z přiznání sdíl. část	11,1	2,0	10,3	1,8
DPFO-z přiznání 30 %	4,7	4,7	4,4	4,4
DPFO-závislá celkem	113,1	25,0	120,1	26,5
DPFO-závislá sdíl. část	111,4	23,3	118,3	24,7
DPFO-závislá 1,5 % motiv.	1,7	1,7	1,8	1,8
Daň z nemovitostí	5,5	5,5	5,5	5,5
Místní a správní poplatky	7,2	7,2	8,1	8,1
Poplatky za znečišťování život. prostř.	6,7	5,4	6,7	5,4
Celkem daňové příjmy	771,9	147,9	794,3	151,8

Zdroj: MF ČR

Výhled 2009 - obecně

- Pokračující **snižování daní může způsobit zastavení růstu výnosů daní** v extrémní meziroční pokles výtěžnosti
- Výrazně **poroste vliv dotací z EU**
- **Změny RUD budou stále ve hře:**
 - možnost posílení příjmů krajů
 - převod dotací do daňových příjmů
 - změny přerozdělovacích ukazatelů

Doporučuji městům se připravit

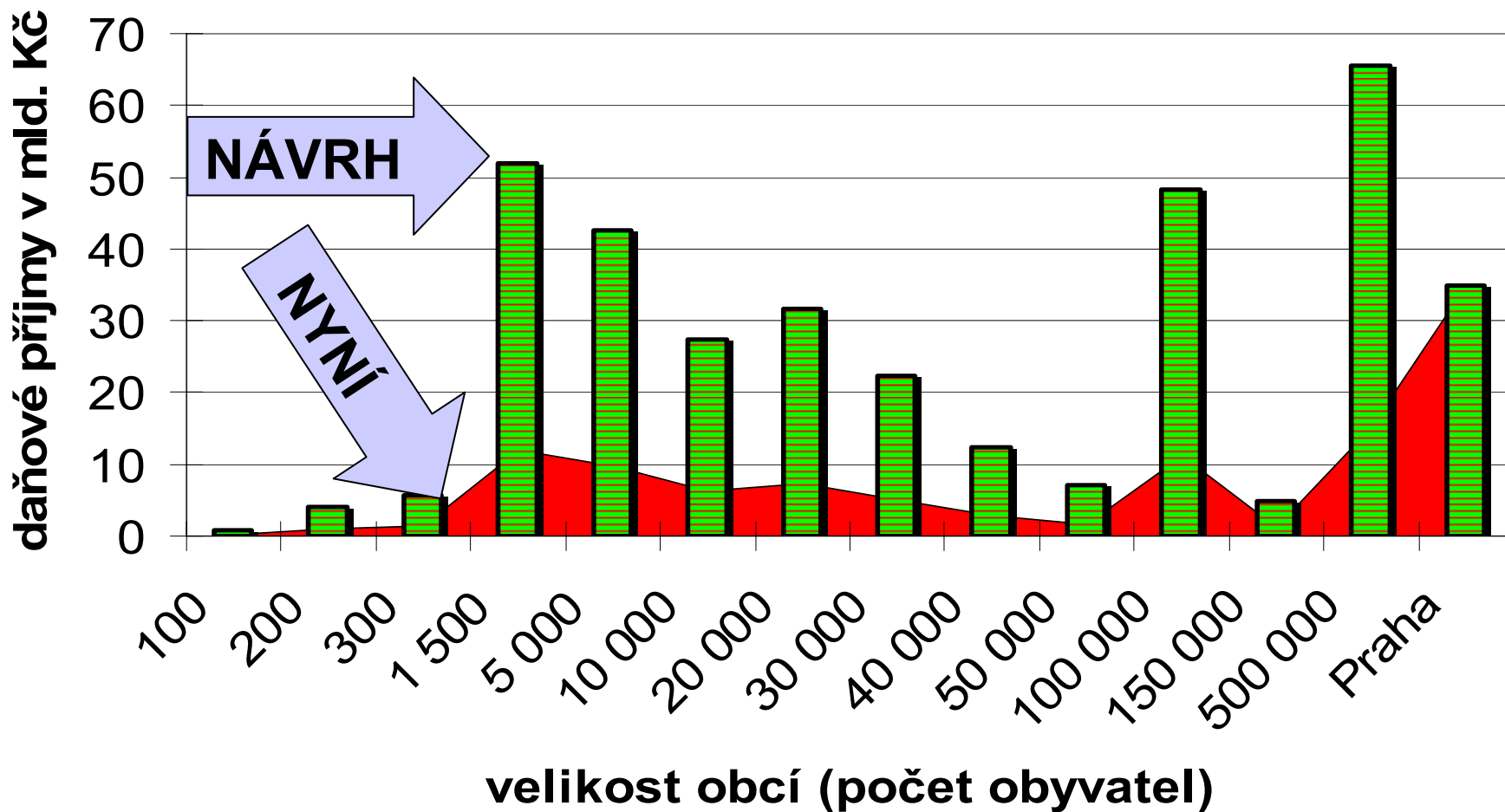
- **Využít dotací z EU**
 - Vypracovat praktické strategické plány rozvoje
 - Případně Integrované plány rozvoje **+10%**
- **Finanční plány navázat na kofinancování**
- **Zajistit systematický rozvoj lidských zdrojů**
 - Zejména projektové řízení
 - Motivace růst a hodnocení zaměstnanců
- **Zefektivnit chod podřízených organizací**
- **Pracovat na optimalizaci úřadu**
- **Lepší hodnocení a výkaznictví do rady**

Velké zdroje posílení příjmů samospráv existují

- cca 70 mld.Kč posílá obcím stát v dotacích
- Necelých 40 mld.Kč posílá stát do EU
- Státní fondy disponují ročně sumou vyšší než 120 mld.Kč
- Audity státních úřadů ušetří cca 20 mld.Kč ✓

Suma pro samosprávy 250 mld.Kč

Možnost posílení příjmů samospráv



TESAŘ - podrobné přednášky k rozpočtu 2008

u partnerské agentury Noveko (www.noveko.cz)

18. října	Hradec králové
23. října	Plzeň
30. října	Ostrava
1. listopadu	Praha
6. listopadu	Zlín
8. listopad	České Budějovice
20. listopadu	Brno
22. listopadu	Liberec
13. prosince	Praha