

# **Aktuální situace na trhu práce v Jihomoravském kraji. Nová role úřadů práce.**

**Úřad práce ČR – krajská pobočka v Brně**

**Ing. Josef Bürger**

**Vedoucí oddělení zaměstnanosti**

**[josef.burger@bm.mpsv.cz](mailto:josef.burger@bm.mpsv.cz)**



# Obsah prezentace

---

- I. Situace na TP – hlavní charakteristika, SWOT analýza
- II. Zaměstnanost
- III. Nezaměstnanost
- IV. Cizinci na trhu práce
- V. Regionální trh práce
- VI. Prognóza dalšího vývoje
- VII. Nová role úřadů práce



# I. Situace na trhu práce v JMK

## 1. Počty pracovníků podle základních odvětví k 31.12.2010

	JMK		ČR	
	abs. (tis)	rel. (%)	abs. (tis)	rel. (%)
Zemědělství a lesnictví	14,8	2,8	148,4	3,0
Průmysl	145,7	27,2	1 439,7	29,2
Stavebnictví	47,9	9,0	445,5	9,1
Terciár	325,4	61,0	2 885,1	58,7
<b>NH celkem</b>	<b>533,8</b>	<b>100,0</b>	<b>4 918,7</b>	<b>100,0</b>

## 2. Počty pracovníků podle vzdělání k 31.12.2010

	JMK		ČR	
	abs. (tis)	rel. (%)	abs. (tis)	rel. (%)
základní	20,8	3,9	235,4	4,8
vyučení	199,9	37,4	1 878,7	38,2
střední s maturitou	195,8	36,7	1 875,1	38,1
vysoškolské	117,3	22,0	929,5	18,9
<b>NH celkem</b>	<b>533,8</b>	<b>100,0</b>	<b>4 918,7</b>	<b>100,0</b>



# Slabé stránky

---

- nadprůměrná úroveň míry nezaměstnanosti, především v okresech na jihu kraje
- vysoká úroveň dlouhodobé nezaměstnanosti a její velké regionální rozdíly
- nedostatečná dopravní obslužnost příhraničních regionů
- dlouhodobě podprůměrná úroveň mezd
- absence velkého hospodářského subjektu schopného plnit úlohu „pólu růstu“
- nízká podnikatelská aktivita v oblastech s vysokou mírou nezaměstnanosti
- nedostatečná vazba školského systému a obsahu vzdělávání na perspektivní potřeby regionálního trhu práce



# Silné stránky

---

- kvalifikovaná pracovní síla a relativně vysoký podíl vysokoškolsky vzdělané populace, zejména v severní polovině kraje
- výhodná dopravní poloha regionu
- přítomnost významných rozvojových průmyslových zón
- technický i oborový potenciál pro rozvoj produkce s vyšší přidanou hodnotou
- centrum středního a vysokého školství
- Brno jako centrum nadregionálního významu v oblasti vědy, výzkumu a vývoje, strategických služeb a služeb pro podniky
- atraktivní oblast z hlediska rozvoje cestovního ruchu



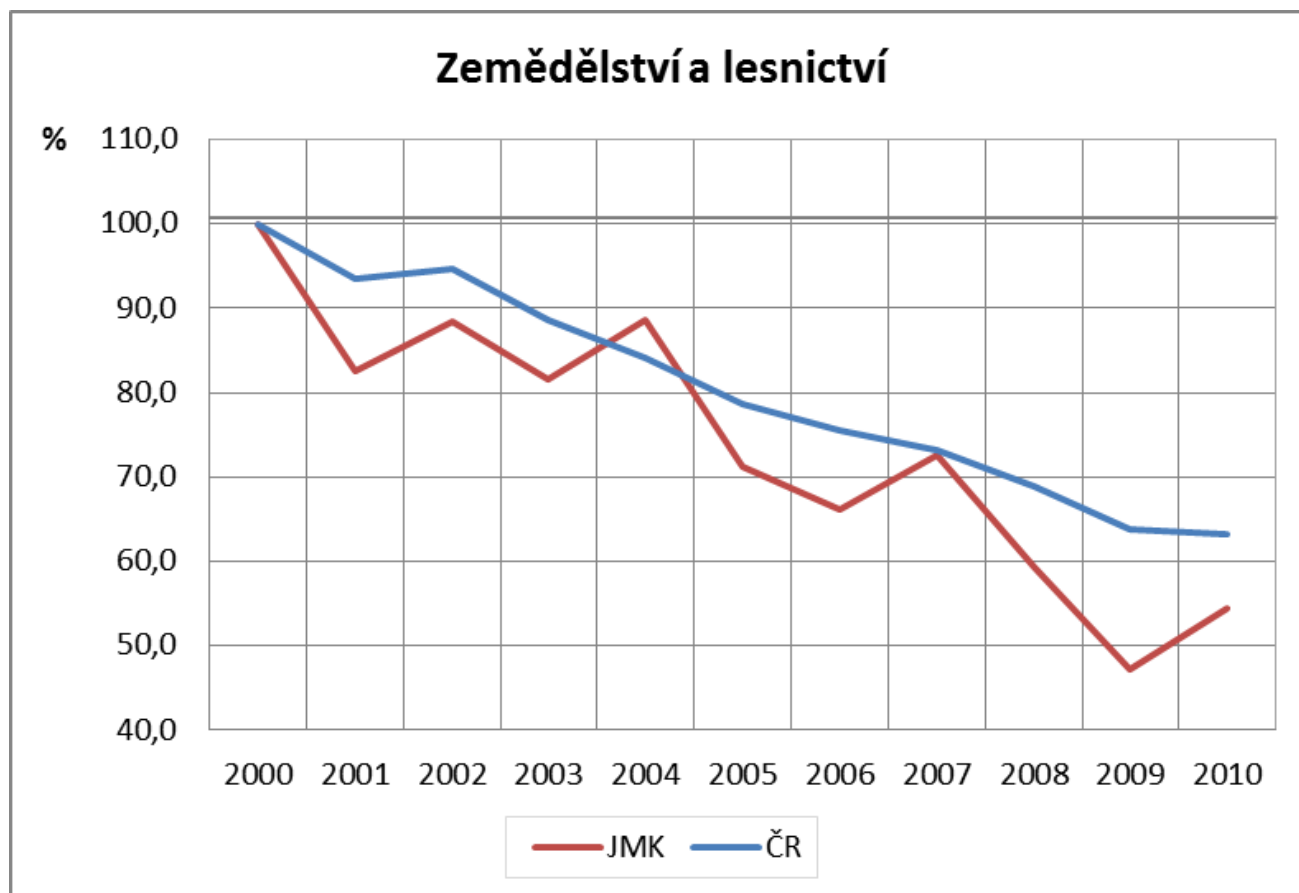
## II. Vývoj zaměstnanosti v hlavních odvětvích NH v letech 2000 - 2010

Vývoj počtu pracovníků v odvětvích (v tisících)

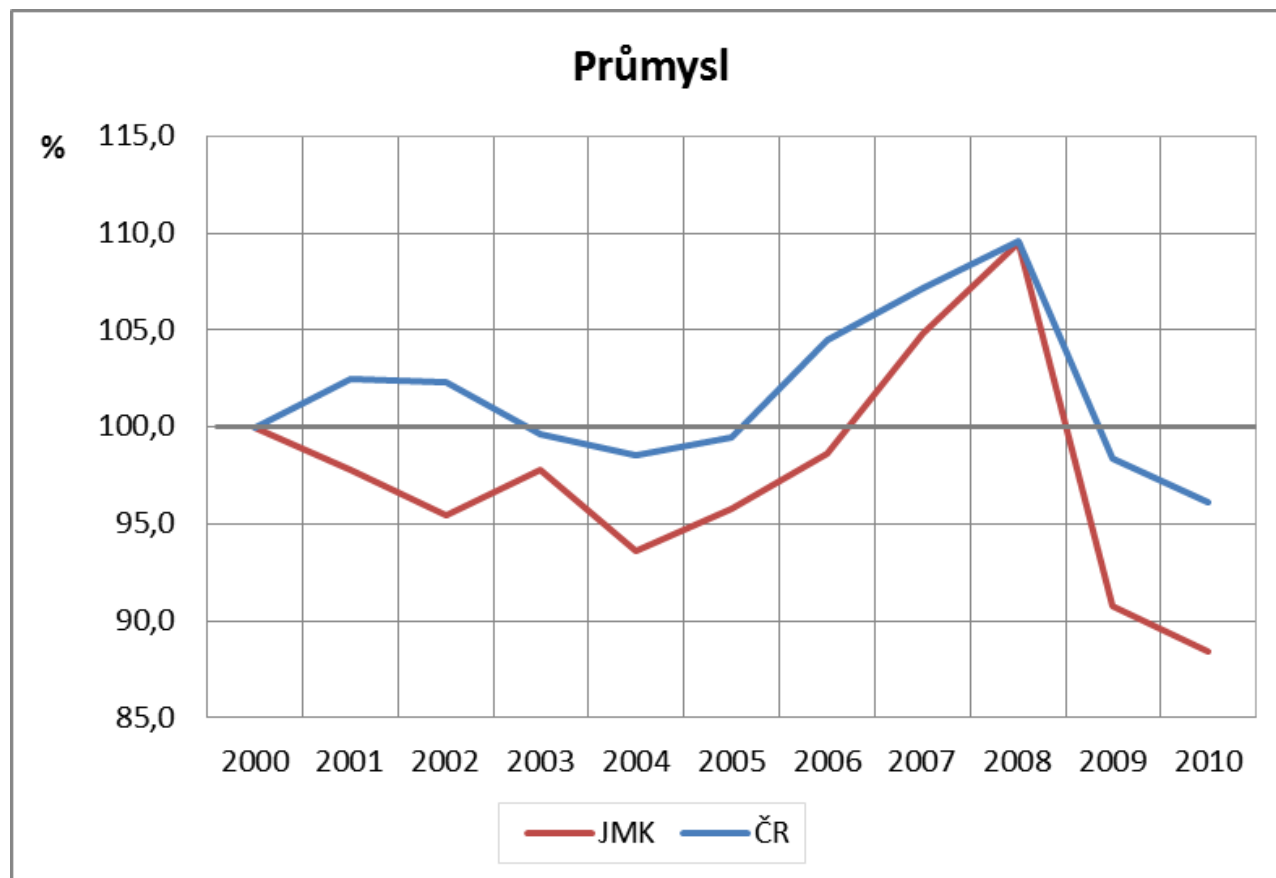
	JMK		rozdíl 2010-2000	
	2000	2010	abs. (tis)	rel. (%)
Zemědělství a lesnictví	29,2	14,8	-14,4	-49,3
Průmysl	152,8	141,5	-11,3	-7,4
Stavebnictví	49,3	47,9	-1,4	-2,8
Terciér	290,0	325,4	35,4	12,2
<b>NH celkem</b>	<b>521,3</b>	<b>533,7</b>	<b>12,4</b>	<b>2,4</b>



# Vývoj zaměstnanosti v zemědělství v letech 2000 - 2010

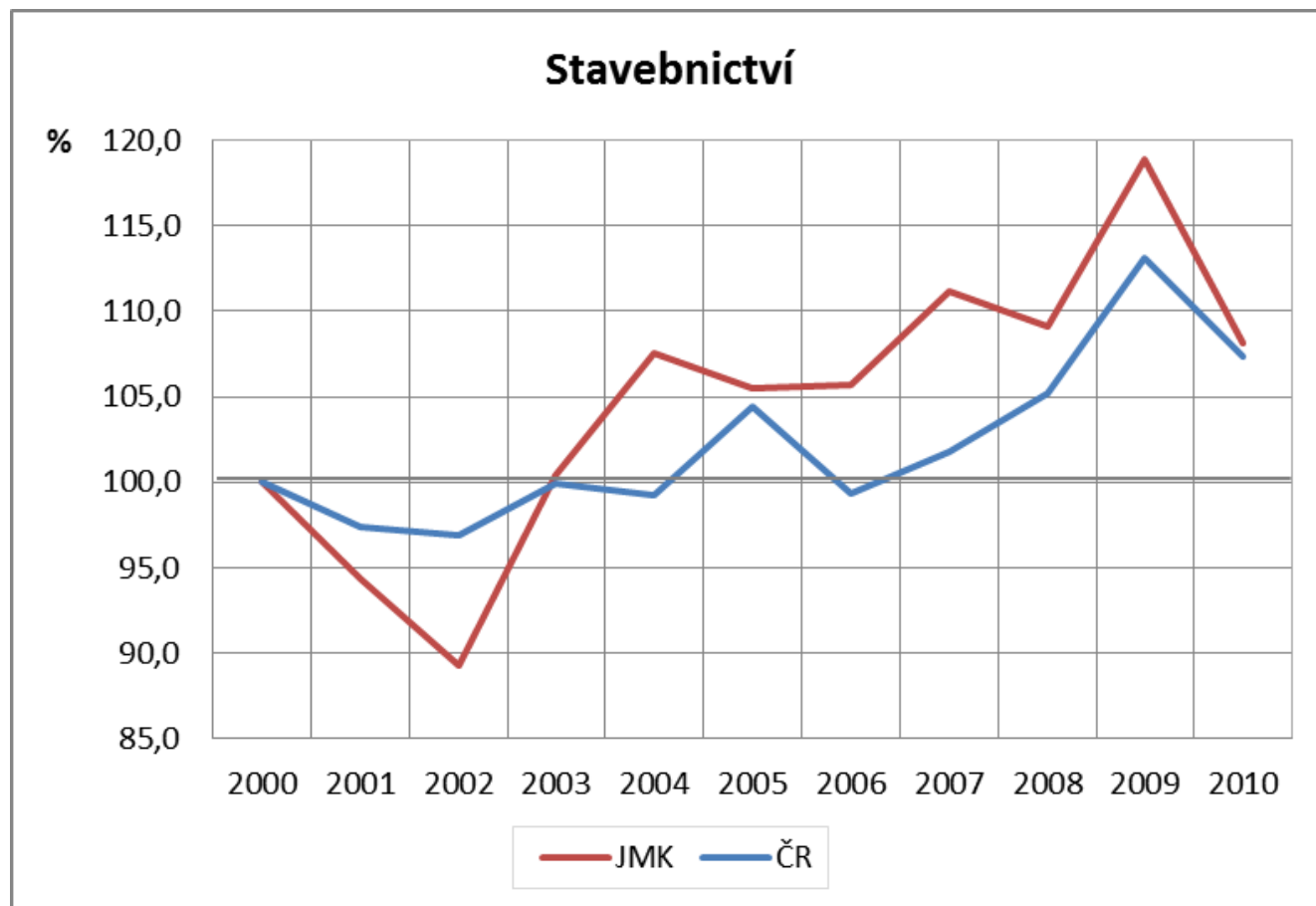


# Vývoj zaměstnanosti v průmyslu v letech 2000 - 2010

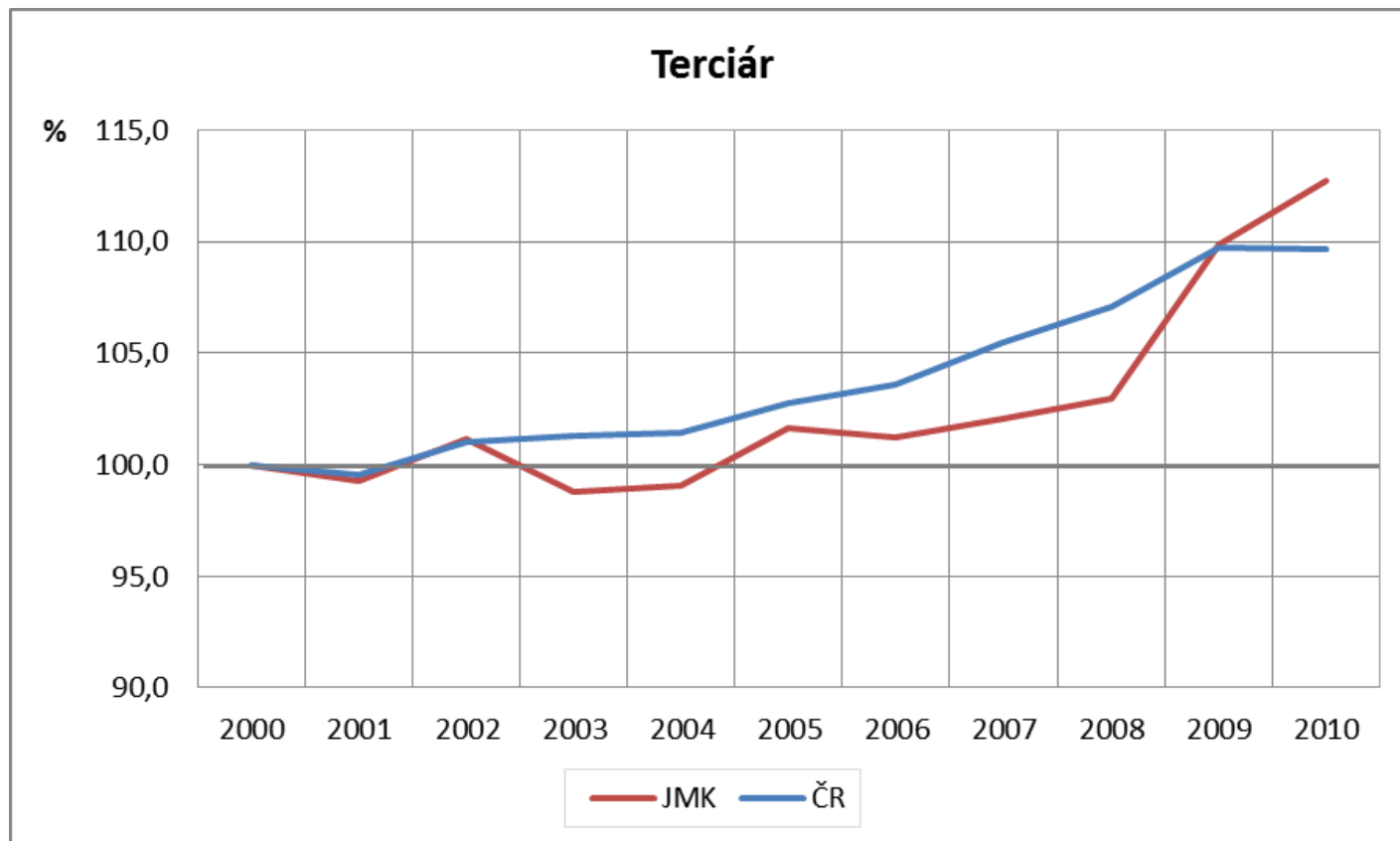




# Vývoj zaměstnanosti ve stavebnictví v letech 2000 - 2010



# Vývoj zaměstnanosti v terciáru v letech 2000 - 2010

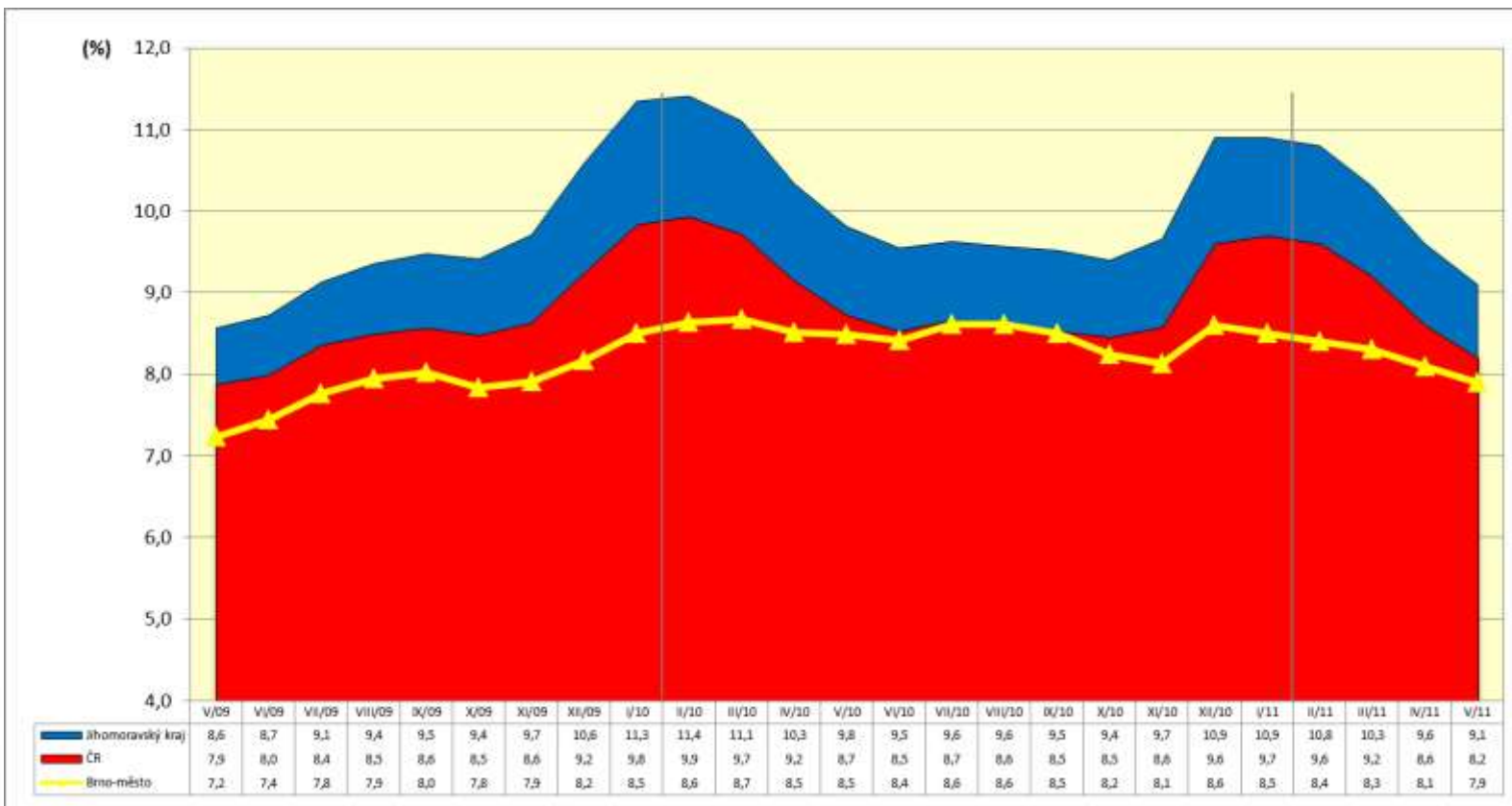


## III. Nezaměstnanost – stav k 31.5.2011

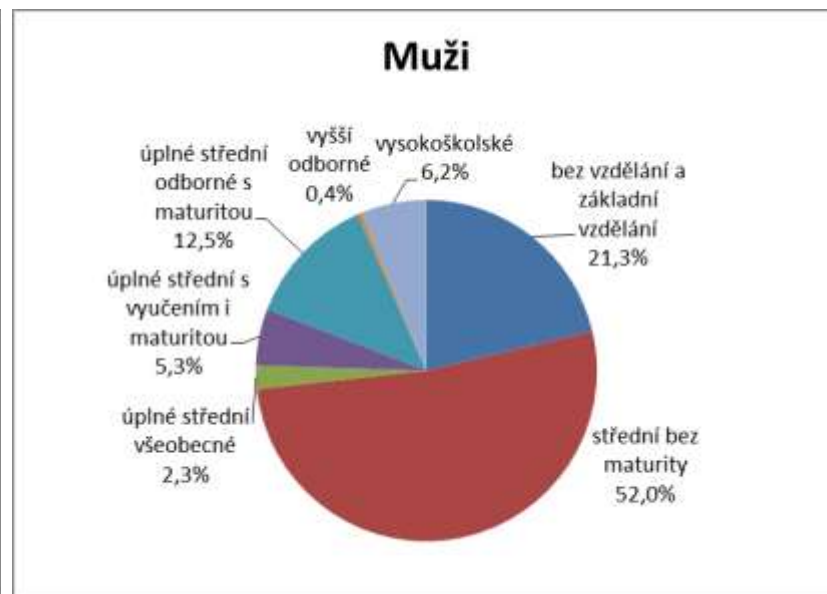
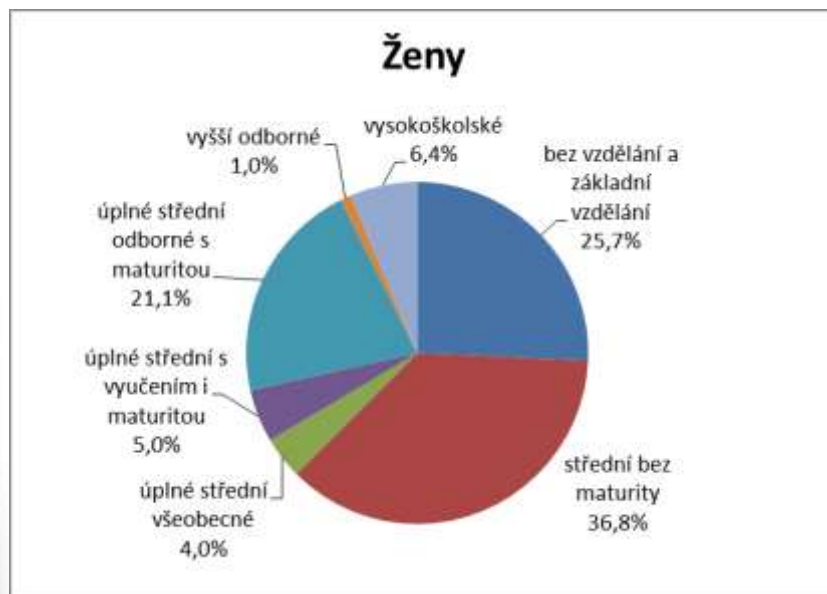
Území	Počet nezaměstnaných			Absolventi škol a mladiství	Volná pracovní místa	Počet uchazečů na 1 volné místo	Míra nezaměst. [%]
	celkem	v tom					
		muži	ženy				
Blansko	4 860	2 444	2 416	307	223	21,8	8,4
Brno-město	18 673	9 310	9 363	762	1 000	18,7	7,9
Brno-venkov	7 713	3 833	3 880	582	624	12,4	7,3
Břeclav	6 483	3 520	2 963	474	197	32,9	10,2
Hodonín	11 313	6 274	5 039	670	547	20,7	13,4
Vyškov	3 713	1 897	1 816	252	224	16,6	7,5
Znojmo	7 208	3 632	3 576	462	378	19,1	11,6
<b>Jihomoravský kraj</b>	<b>59 963</b>	<b>30 910</b>	<b>29 053</b>	<b>3 509</b>	<b>3 193</b>	<b>18,8</b>	<b>9,1</b>
Česká republika	489 956	245 796	244 160	27 456	37 649	13,0	8,2



# Vývoj nezaměstnanosti v JMK v posledních dvou letech



# Struktura nezaměstnanosti v JMK dle stupně vzdělání a dle pohlaví (k 31.3.2011)



# Struktura volných pracovních míst dle požadavků na vzdělání v JMK a v ČR (k 31.3.2011)



## IV. Cizinci na trhu práce v JMK

---

	stav k	
	31.12.2008	31.5.2011
<b>Cizinci registrovaní úřady práce celkem</b>	<b>29 381</b>	<b>21 256</b>
z toho občané EU, Norska, Islandu, Lichtenštejnska a Švýcarska	14 911	15 077
z toho zaměstnaní s pracovním povolením	13 380	4 365
z toho registrace podle § 98 písm. a) až e), j) až m)	1 090	1 799
z toho zelené karty	x	17
<b>Cizinci – podnikatelé</b>	<b>6 148</b>	<b>8 601*</b>
<b>Cizinci celkem</b>	<b>35 529</b>	<b>29 857</b>

\* údaj k 31.3.2011



# V. Regionální trh práce

---

## Vývoj na regionálním trhu práce v období hospodářské krize – sousední regiony ČR

	srpen 2008	srpen 2009	srpen 2010	květen 2011	Index*
<b>Jihomoravský</b>	<b>38 270</b>	<b>58 508</b>	<b>60 720</b>	<b>59 963</b>	<b>156,7</b>
Jihočeský	14 022	23 497	23 674	24 390	173,9
Vysočina	14 563	25 762	24 326	23 003	158,0
Pardubický	13 852	23 556	22 965	21 879	157,9
Olomoucký	20 083	36 546	36 125	35 599	177,3
Zlínský	17 900	30 927	30 398	28 519	159,3
<b>ČR celkem</b>	<b>312 333</b>	<b>493 751</b>	<b>501 494</b>	<b>489 956</b>	<b>156,9</b>

\* Vývoj od srpna 2008 do května 2011





# VI. Prognóza dalšího vývoje

---

- Zpracovatelský průmysl nadále zůstane páteří hospodářské činnosti v JMK. Bude sice probíhat přesun zaměstnanosti ze sekundární sféry (především z průmyslových odvětví) do sféry terciární, nicméně i tak zůstane po dobu nejméně příštích 10-ti let podíl průmyslu na celkové zaměstnanosti vysoce nadprůměrný.
- Z hlediska zaměstnanosti zůstane i stavebnictví v JMK velmi perspektivním odvětvím, počty jeho pracovníků se budou v budoucnu opět zvyšovat.
- Nezaměstnanost v JMK bude v nejbližším období mírně klesat, úroveň dlouhodobé nezaměstnanosti však zůstane vysoká.
- Podíl cizinců na trhu práce v kraji poroste.



## **VII. Nová role úřadů práce**

- Od 1.4.2011 nový zákon č. 73/2011 Sb. o úřadech práce
- Vznik Úřadu práce české republiky v čele s **generálním ředitelstvím a 14 krajskými pobočkami**
- Součástí krajských poboček jsou **kontaktní pracoviště** (ve všech obcích s rozšířenou působností tzn. v obcích III. stupně)







# Územní členění Jihomoravského kraje

## Administrativní členění kraje Administrative breakdown of the region

### Správní obvod ORP

#### Administrative districts of MEP

	Blansko		Mikulov
	Boskovice		Moravský Krumlov
	Brno		Pohořelice
	Bučovice		Rosice
	Břeclav		Slavkov u Brna
	Hodonín		Třínov
	Hustopeče		Veselí nad Moravou
	Ivančice		Vyškov
	Kuřim		Znojmo
	Kyjov		Šlapanice
			Židlochovice

-  Obec s rozšířenou působností (ORP)  
Municipality with extended powers (MEP)
-  Obec s pověřeným obecním úřadem (POU)  
Municipality with authorized municipal office (AMO)
-  Správní obvod obce s POU  
Administrative districts of municipality with AMO
-  Hranice okresů  
Border of districts



## **Nová role úřadů práce**

- v PS ČR je v 1. čtení zákon o hmotné nouzi, předpokládána platnost od 1.1.2012
- jednotné výplatní místo pro výplatu SSP, hmotné nouze, OZP a příspěvků na péči, administrovat je budou tzv. sociální pracovníci
- na ÚP se změní systém práce, základ činností zůstane, více participace na projektech



**Děkuji  
za pozornost.**

**Úřad práce ČR – krajská pobočka v Brně**

Ing. Josef Bürger

Vedoucí oddělení zaměstnanosti

[josef.burger@bm.mpsv.cz](mailto:josef.burger@bm.mpsv.cz)

