

MINISTERSTVO VNITRA
ČESKÉ REPUBLIKY



PREVENCE
SE MUSÍ VYPLATIT

Zhodnocení rizikovosti území ČR podle kriminality, nezaměstnanosti a počtu vyplacených sociálních dávek závislých na výši příjmu za rok 2011



Zhodnocení rizikovosti území ČR

Území republiky bylo hodnoceno podle krajů, okresů (dosud platných územních celků) a správních obvodů obcí s rozšířenou působností.

Jako hodnotící kritéria byla použita následující data za rok 2011:

1. Data o kriminalitě – zdroj Policie ČR
2. Data o počtu nezaměstnaných – zdroj MPSV
3. Data o počtu vyplacených sociálních dávek závislých na výši příjmu – zdroj MPSV

Uvedené ukazatele byly přepočítány na počet (10 000) obyvatel (respektive 1 000 obyvatel u sociálních dávek), aby bylo umožněno porovnání mezi jednotlivými územními celky.

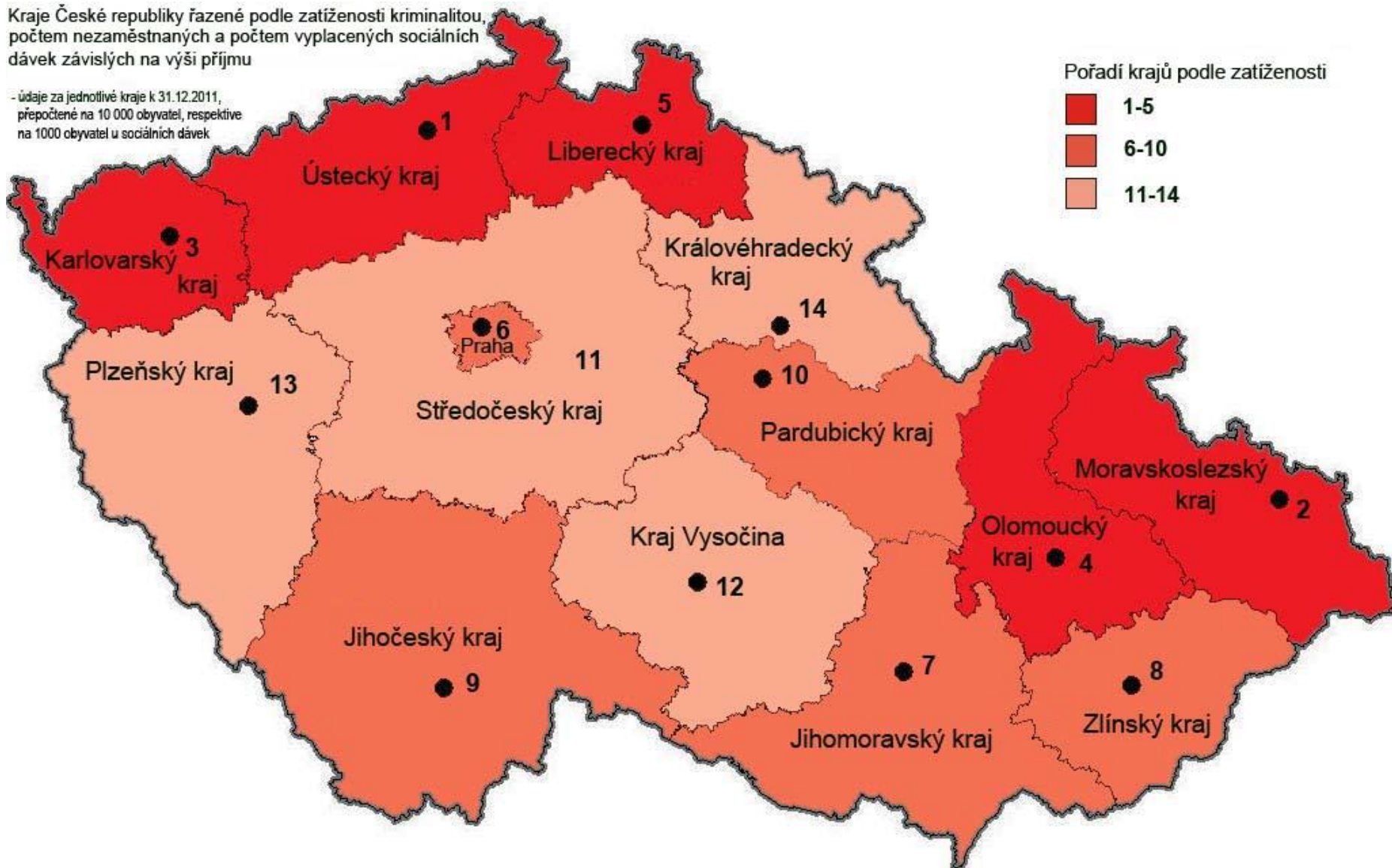


Území ČR podle krajů



Kraje České republiky řazené podle zatíženosti kriminalitou, počtem nezaměstnaných a počtem vyplacených sociálních dávek závislých na výši příjmu

- údaje za jednotlivé kraje k 31.12.2011,
přepočtené na 10 000 obyvatel, respektive
na 1000 obyvatel u sociálních dávek





Data - kraje



| | | počet | index | index počtu | index | Průměr |
|----|----------------------|-------------------|--------------------------------|--|-----------------------------|----------------------------------|
| | | obyvatel | nezaměstnaných (idx 10 000) | vyplacených soc. dávek (idx 1 000) | kriminality (idx 10 000) | za jednotlivé okresy kraje |
| 1 | Ústecký kraj | 719 248 | 4 864 | 4 474 | 2 507 | 1 692 |
| 2 | Moravskoslezský kraj | 1 243 220 | 3 706 | 3 490 | 1 808 | 1 501 |
| 3 | Karlovarský kraj | 307 444 | 1 708 | 1 453 | 789 | 1 316 |
| 4 | Olomoucký kraj | 641 681 | 3 174 | 2 000 | 1 100 | 1 255 |
| 5 | Liberecký kraj | 439 942 | 2 111 | 1 509 | 1 192 | 1 203 |
| 6 | Praha | 1 257 158 | 259 | 212 | 590 | 1 061 |
| 7 | Jihomoravský kraj | 1 154 654 | 3 916 | 1 980 | 1 481 | 1 054 |
| 8 | Zlínský kraj | 590 361 | 2 033 | 1 135 | 628 | 949 |
| 9 | Jihočeský kraj | 638 706 | 3 018 | 1 917 | 1 541 | 925 |
| 10 | Pardubický kraj | 517 164 | 1 892 | 1 111 | 693 | 924 |
| 11 | Středočeský kraj | 1 209 337 | 4 469 | 2 082 | 3 281 | 894 |
| 12 | Kraj Vysočina | 514 569 | 2 420 | 1 080 | 850 | 870 |
| 13 | Plzeňský kraj | 627 686 | 3 396 | 1 762 | 1 764 | 865 |
| 14 | Královéhradecký kraj | 554 803 | 1 965 | 1 314 | 975 | 851 |
| | Celkem ČR | 10 532 770 | 483 | 339 | 301 | 1 122 |




Území ČR podle okresů



RIZIKOVÉ OKRESY PODLE NEZAMĚSTNANOSTI, KRIMINALITY A POČTU VYPLACENÝCH SOCIÁLNÍCH DÁVEK, ODRÁŽEJÍCÍCH MÍRU CHUDOBY

- údaje za jednotlivé okresy k 31.12.2010, přepočtené na 10000 obyvatel

Pořadí okresů podle rizikosti



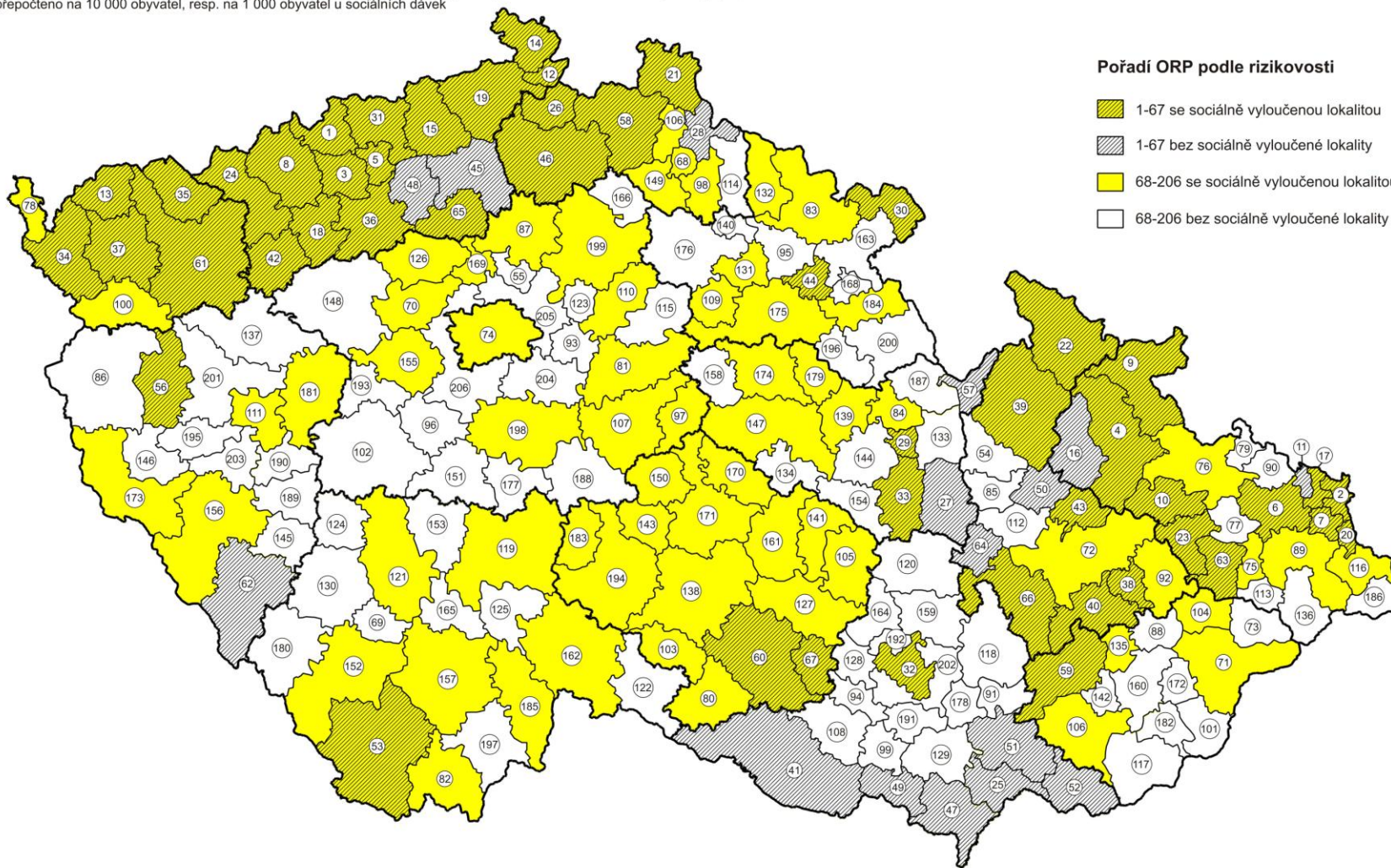



Území ČR podle obcí s rozšířenou působností



OBCE ČR S ROZŠÍŘENOU PŮSOBNOSTÍ PODLE RIZIKOVOSTI ZA ROK 2011

- rizikovost je součet počtu nezaměstnaných, zjištěných trestných činů a vyplacených sociálních dávek závislých na příjmu, přepočteno na 10 000 obyvatel, resp. na 1 000 obyvatel u sociálních dávek





MINISTERSTVO VNITRA
ČESKÉ REPUBLIKY



PREVENCE
SE MUSÍ VYPLATIT

Zpracoval: Odbor prevence kriminality Ministerstvo vnitra ČR

Mgr. Jitka Gjuričová
ředitelka odboru