



Financování a hospodaření obcí, krajů, zadluženost, inkaso sdílených daní, rozpočet 2016

David Šátek
Ministerstvo financí
19. listopadu 2015



Obsah prezentace

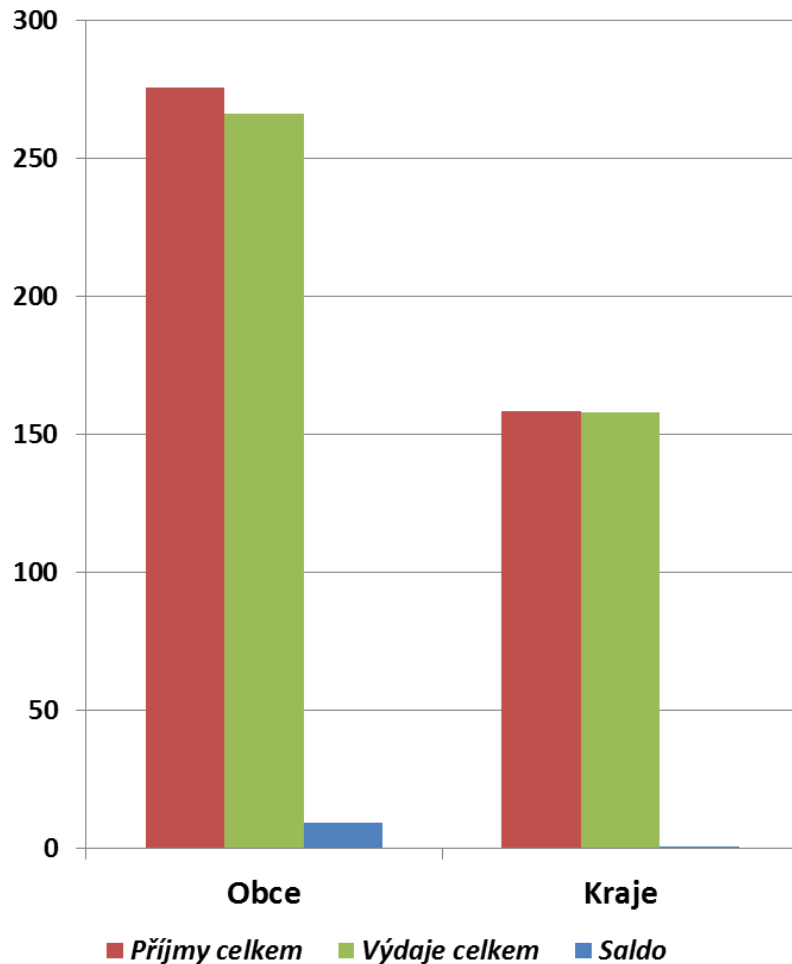
- **Hospodaření obcí a krajů v roce 2015**
(včetně vývoje daňových příjmů a jejich plnění)
- **Vývoj zadluženosti**
- **Návrh státního rozpočtu na rok 2016**
- **Predikce hospodaření obcí a krajů v roce 2016**
(včetně predikce daňových příjmů na rok 2016)



Hospodaření obcí a krajů v roce 2015 **(včetně vývoje daňových příjmů a jejich plnění)**



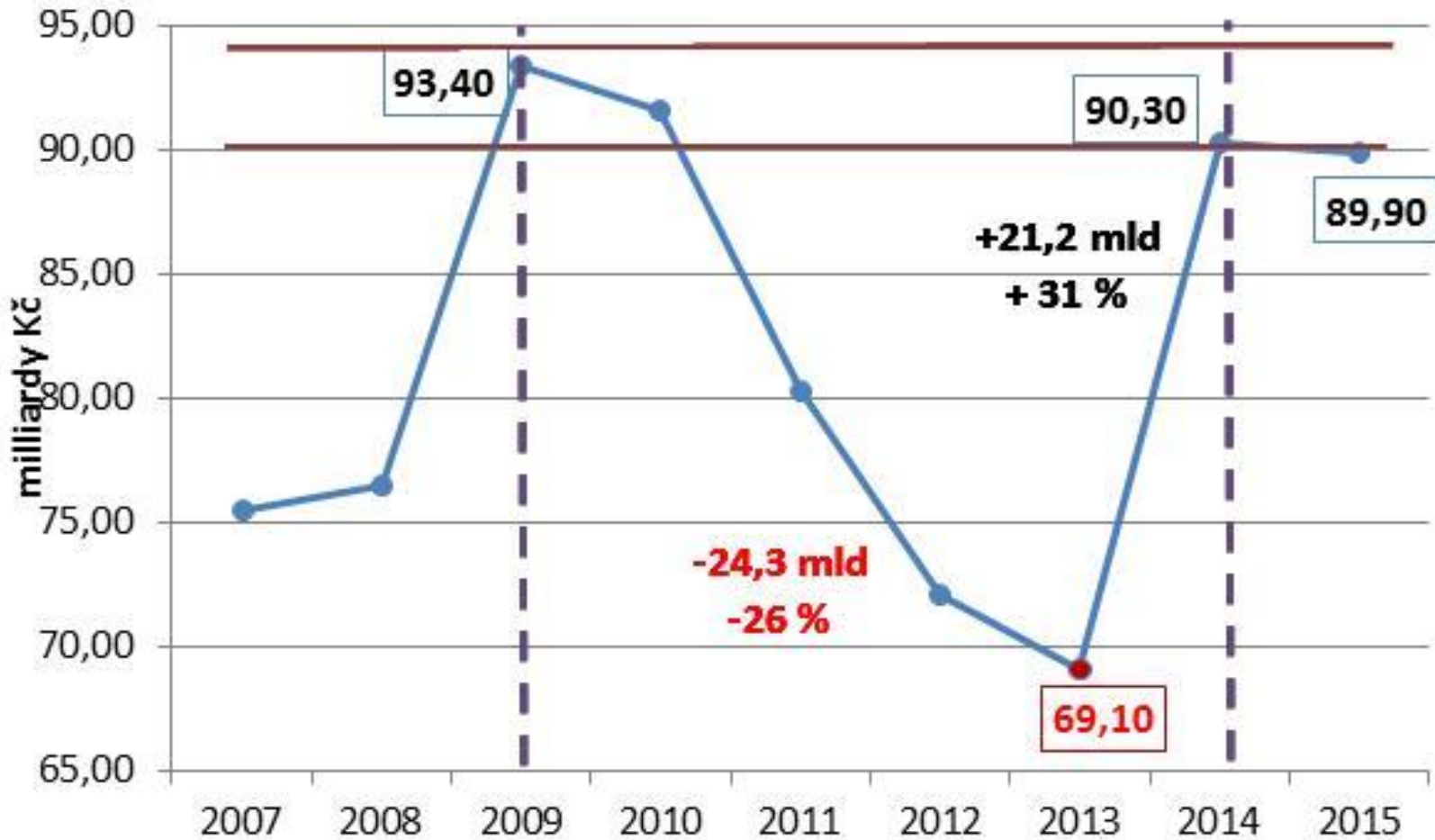
Příjmy a výdaje obcí a krajů v roce 2015



| v mld. Kč | Očekávaná skutečnost 2015 | |
|----------------------|---------------------------|--------------|
| | Obce | Kraje |
| Daňové příjmy | 172,1 | 50 |
| Nedaňové příjmy | 28,9 | 4,8 |
| Kapitálové příjmy | 5,7 | 0,3 |
| Přijaté transfery | 68,8 | 103,3 |
| ze SR | 46,1 | 93,2 |
| Příjmy celkem | 275,5 | 158,4 |
| Běžné výdaje | 182 | 135,2 |
| Kapitálové výdaje | 84,4 | 22,7 |
| Výdaje celkem | 266,4 | 157,9 |
| Saldo | 9,1 | 0,5 |



Kapitálové výdaje obcí





Daňové příjmy obcí: 09/2015 vs. 09/2014 (skutečnost)

| Ukazatel | Období | | Meziroční srovnání | |
|--|--------------------|--------------------|--------------------|---------------|
| | 09/2014 | 09/2015 | tis. Kč | % |
| Daňové příjmy | 129 166 505 | 130 703 755 | 1 537 250 | 101,2% |
| z toho: | | | | |
| Daně z příjmů fyzických osob | 27 712 617 | 27 740 496 | 27 879 | 100,1% |
| z toho: | | | | |
| <i>ze závislé činnosti a funkčních požitků</i> | 23 068 050 | 22 956 003 | -112 047 | 99,5% |
| <i>z příznání</i> | 1 976 707 | 1 935 261 | -41 446 | 97,9% |
| <i>z kapitálových výnosů</i> | 2 667 624 | 2 848 561 | 180 937 | 106,8% |
| Daně z příjmů právnických osob | 32 318 665 | 33 421 446 | 1 102 781 | 103,4% |
| z toho: | | | | |
| <i>daň z příjmů právnických osob</i> | 26 506 637 | 27 094 672 | 588 036 | 102,2% |
| <i>daň z příjmů právnických osob za obce</i> | 5 812 004 | 6 326 774 | 514 770 | 108,9% |
| <i>daň z příjmů právnických osob za kraje</i> | | | | |
| Daň z přidané hodnoty | 49 814 215 | 49 469 055 | -345 160 | 99,3% |
| Daně a poplatky z vybraných činností a služeb | 12 254 324 | 12 704 954 | 450 630 | 103,7% |
| z toho: | | | | |
| <i>poplatky a odvody v oblasti život. prostředí</i> | 1 969 340 | 1 941 302 | -28 039 | 98,6% |
| <i>místní poplatky z vybraných čin. a služeb</i> | 4 420 792 | 4 444 082 | 23 291 | 100,5% |
| <i>ostatní odvody z vybraných čin. a služeb</i> | 3 919 802 | 4 234 063 | 314 261 | 108,0% |
| <i>správní poplatky</i> | 1 944 385 | 2 085 507 | 141 122 | 107,3% |
| Daň z nemovitých věcí | 7 066 347 | 7 367 499 | 301 152 | 104,3% |
| Ostatní daňové příjmy | 203 | 205 | 2 | 100,7% |
| Stav na bankovních účtech | 92 525 314 | 101 736 285 | 9 210 971 | 110,0% |



Daňové příjmy krajů: 09/2015 vs. 09/2014 (skutečnost)

| Ukazatel | Období | | Meziroční srovnání | |
|--|-------------------|-------------------|--------------------|---------------|
| | 09/2014 | 09/2015 | tis. Kč | % |
| Daňové příjmy | 37 070 068 | 37 574 170 | 504 102 | 101,4% |
| z toho: | | | | |
| Daně z příjmů fyzických osob | 9 125 658 | 9 331 547 | 205 888 | 102,3% |
| z toho: | | | | |
| <i>ze závislé činnosti a funkčních požitků</i> | 7 979 194 | 8 189 965 | 210 771 | 102,6% |
| <i>z příznání</i> | 168 422 | 97 190 | -71 232 | 57,7% |
| <i>z kapitálových výnosů</i> | 978 042 | 1 044 391 | 66 349 | 106,8% |
| Daně z příjmů právnických osob | 9 808 903 | 10 197 076 | 388 172 | 104,0% |
| z toho: | | | | |
| <i>daň z příjmů právnických osob</i> | 9 612 767 | 9 849 961 | 237 194 | 102,5% |
| <i>daň z příjmů právnických osob za obce</i> | | | | |
| <i>daň z příjmů právnických osob za kraje</i> | | | | |
| Daň z přidané hodnoty | 18 051 780 | 18 028 411 | -23 369 | 99,9% |
| Daně a poplatky z vybraných činností a služeb | 83 726 | 17 136 | -66 590 | 20,5% |
| z toho: | | | | |
| <i>poplatky a odvody v oblasti život. prostředí</i> | | | | |
| <i>místní poplatky z vybraných čin. a služeb</i> | | | | |
| <i>ostatní odvody z vybraných čin. a služeb</i> | 1 048 | 343 | -705 | 32,7% |
| <i>správní poplatky</i> | 82 679 | 16 794 | -65 885 | 20,3% |
| Daň z nemovitých věcí | | | | |
| Ostatní daňové příjmy | | | | |
| Stav na bankovních účtech | 21 882 129 | 19 471 310 | -2 410 819 | 89,0% |



Vývoj celostátního inkasa DPH, DPFO, DPPO v mld. Kč (říjen 2015)

| | 2011 | 2012 | 2013 | 2014 | 2015 | Vývoj |
|-------|-------|-------|-------|-------|-------|-------|
| 1. Q | 121,3 | 125,3 | 141,2 | 154,5 | 144,0 | |
| 2. Q | 263,6 | 257,8 | 275,8 | 296,2 | 293,6 | |
| 3. Q | 388,1 | 397,8 | 418,2 | 444,2 | 457,4 | |
| 4. Q | 526,9 | 542,5 | 570,8 | 602,1 | | |
| Říjen | 442,4 | 454,3 | 464,9 | 498,1 | 513,7 | |



Vývoj celostátního inkasa DPH v mld. Kč (říjen 2015)

| DPH | 2011 | 2012 | 2013 | 2014 | 2015 | Vývoj |
|-------|-------|-------|-------|-------|-------|-------|
| 1. Q | 56,6 | 58,4 | 73,3 | 84,4 | 72,4 | |
| 2. Q | 135,6 | 128,3 | 146,1 | 156,2 | 148,6 | |
| 3. Q | 201,0 | 199,4 | 221,6 | 232,8 | 233,1 | |
| 4. Q | 275,4 | 278,2 | 308,5 | 322,9 | | |
| Říjen | 243,0 | 243,4 | 256,2 | 273,7 | 275,1 | |



Vývoj celostátního inkasa DPPO v mld. Kč (říjen 2015)

| DPPO | 2011 | 2012 | 2013 | 2014 | 2015 | Vývoj |
|-------|-------|-------|-------|-------|-------|-------|
| 1. Q | 28,6 | 28,4 | 28,3 | 29,0 | 31,1 | |
| 2. Q | 69,3 | 68,0 | 66,2 | 71,8 | 77,8 | |
| 3. Q | 92,9 | 101,2 | 95,3 | 103,7 | 115,2 | |
| 4. Q | 118,1 | 128,0 | 120,7 | 132,4 | | |
| Říjen | 93,8 | 102,5 | 95,7 | 104,7 | 116,4 | |



Vývoj celostátního inkasa DPFO závislá v mld. Kč (říjen 2015)

| DPFO záv. čin. | 2011 | 2012 | 2013 | 2014 | 2015 | Vývoj |
|----------------|-------|-------|-------|-------|-------|-------|
| 1. Q | 28,9 | 30,0 | 31,4 | 31,6 | 32,2 | |
| 2. Q | 54,8 | 56,0 | 59,1 | 61,9 | 62,5 | |
| 3. Q | 85,7 | 86,5 | 91,3 | 95,1 | 97,6 | |
| 4. Q | 119,4 | 119,8 | 126,1 | 130,9 | | |
| Říjen | 95,9 | 96,2 | 101,7 | 106,0 | 109,1 | |



Vývoj celostátního inkasa DPFO z přiznání v mld. Kč (říjen 2015)

| DPFO z přizn. | 2011 | 2012 | 2013 | 2014 | 2015 | Vývoj |
|---------------|------|------|------|------|------|-------|
| 1. Q | 4,8 | 4,6 | 4,4 | 5,6 | 4,5 | |
| 2. Q | -1,1 | -1,2 | -2,1 | -0,8 | -2,8 | |
| 3. Q | 0,3 | 0,6 | 0,1 | 1,1 | -0,6 | |
| 4. Q | 2,9 | 3,3 | 2,7 | 1,1 | | |
| Říjen | 0,5 | 0,8 | 0,4 | 1,2 | -0,3 | |



Vlivy na vývoj daňového inkasa v roce 2015

DPH

- vysoká srovnávací základna roku 2014 (zadržetí výplaty nadměrných odpočtů v rámci kontrolních akcí FÚ)
- vrácení části nadměrných odpočtů zadržetých v roce 2014
- zavedení druhé snížené sazby ve výši 10 % na knihy, léky a nenahraditelnou dětskou výživu

DPFO

- zpětné vyplácení slev pracujícím důchodcům za rok 2013 a 2014

DPPO

- pozitivní vývoj ekonomiky
- na úrovni obcí časový nesoulad z důvodu převodu prostředků na přelomu kalendářního roku



Srovnání vybraných daňových příjmů (rozp. predikce pro rok 2015 vs. OS rok 2015)

| mld. Kč | Rozpočtová predikce | | OS 2015 | | Rozdíl | |
|---|---------------------|--------------------|---------------------|--------------------|-------------|-------------|
| | kraje ¹⁾ | obce ²⁾ | kraje ¹⁾ | obce ²⁾ | kraje | obce |
| Daňový příjem¹⁾ | | | | | | |
| Daň z přidané hodnoty | 25,3 | 67,0 | 25,4 | 67,2 | 0,1 | 0,2 |
| Daň z příjmů právnických osob celkem | 12,1 | 36,7 | 12,9 | 39,4 | 0,8 | 2,7 |
| <i>Daň z příjmů právnických osob</i> | 11,8 | 31,1 | 12,7 | 33,5 | 0,9 | 2,4 |
| <i>Daň z příjmů právnických osob placená obcemi</i> | 0,3 | 5,6 | 0,2 | 5,9 | -0,1 | 0,3 |
| Daň z příjmů fyzických osob celkem | 13,4 | 39,6 | 13,3 | 38,0 | -0,1 | -1,6 |
| <i>Daň z příjmů fyzických osob - zvláštní sazba</i> | 1,2 | 3,2 | 1,4 | 3,7 | 0,2 | 0,5 |
| <i>Daň z příznání celkem</i> | 0,3 | 2,8 | 0,1 | 1,2 | -0,2 | -1,6 |
| • <i>daň z příznání - sdílená část výnosů</i> | 0,3 | 0,9 | 0,1 | 0,4 | -0,2 | -0,5 |
| • <i>daň z příznání - 30 % dle místa vzniku</i> | | 1,9 | | 0,8 | 0 | -1,1 |
| <i>Daň ze závislé činnosti celkem</i> | 11,9 | 33,6 | 11,8 | 33,1 | -0,1 | -0,5 |
| • <i>daň ze závislé činnosti - sdílená část</i> | 11,9 | 31,5 | 11,8 | 31,1 | -0,1 | -0,4 |
| • <i>daň ze závislé činnosti - 1,5 % motivace</i> | | 2,1 | | 2,0 | 0 | -0,1 |
| Daň z nemovitých věcí | | 10,1 | | 10,2 | 0 | 0,1 |
| DAŇOVÉ PŘÍJMY CELKEM³⁾ | 50,8 | 153,4 | 51,6 | 154,8 | 0,8 | 1,4 |

1) Podíl krajů na daňových příjmech podle § 3 odst. 1 zákona č. 243/2000 Sb., o rozpočtovém určení daní (stav k 1. 1. 2016, tj. včetně vlivu sněmovního tisku č. 416)

2) Podíl obcí na daňových příjmech podle § 4 odst. 1 zákona č. 243/2000 Sb., o rozpočtovém určení daní (stav k 1. 1. 2016)

3) Jedná se o propočtení vycházející z predikce celostátního inkasa, vliv zpoždění při převodech daňových příjmů v závěru roku není zohledněn.

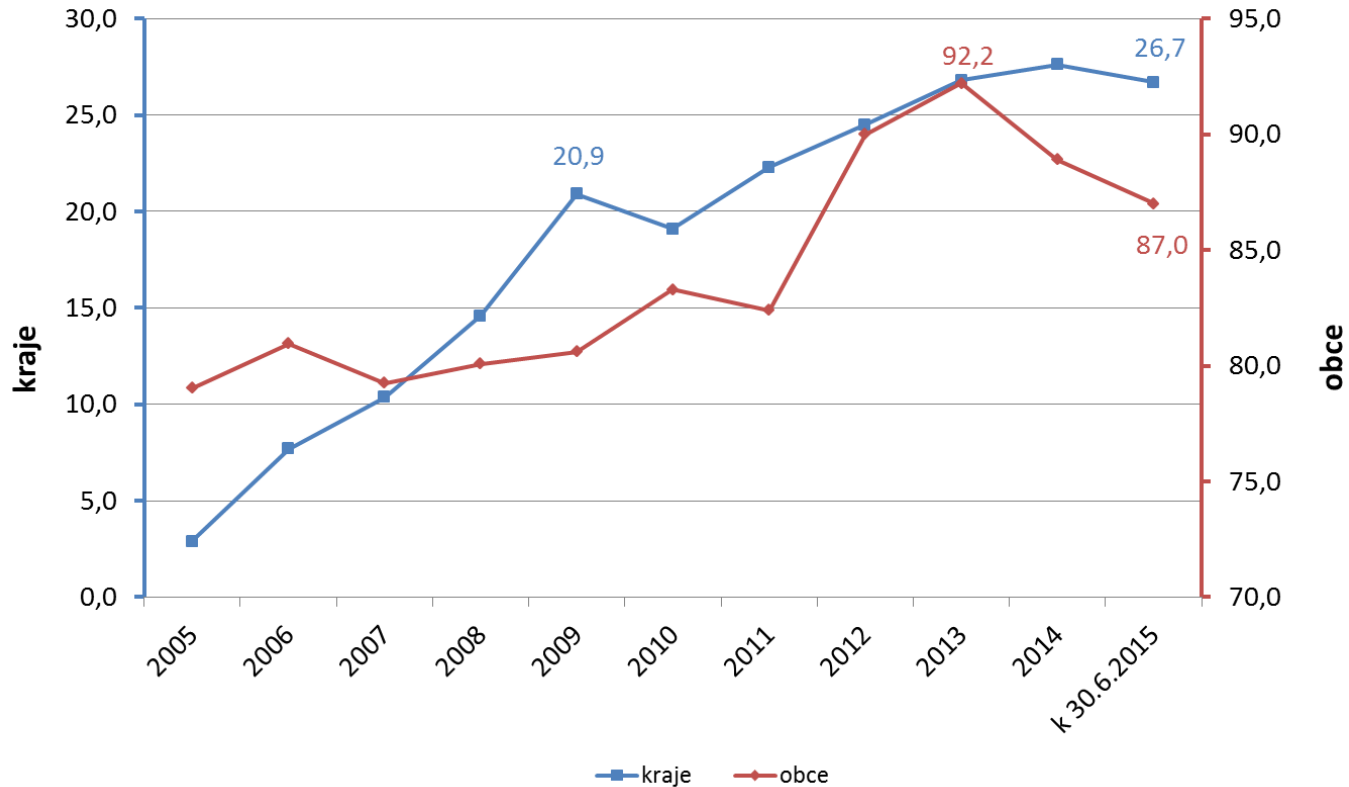


Ministerstvo financí
České republiky

Zadluženost



Zadluženost obcí a krajů v letech 2005-2015



| <i>v mld. Kč</i> | 2014 | 2015 | index |
|------------------|------|------|--------|
| kraje | 27,6 | 26,7 | 96,7 % |
| obce | 88,9 | 87,0 | 97,9 % |



Zadluženost obcí a krajů v letech 2005-2015

mld. Kč

| | 2005 | 2006 | 2007 | 2008 | 2009 | 2010 | 2011 | 2012 | 2013 | 2014 | OS 2015 |
|---------------|-------------|---------------|---------------|---------------|---------------|---------------|---------------|---------------|---------------|---------------|---------------|
| Kraje | 2,9 | 7,7 | 10,4 | 14,6 | 20,9 | 19,1 | 22,3 | 24,5 | 26,8 | 27,6 | 26,7 |
| <i>Index</i> | | <i>265,5%</i> | <i>134,5%</i> | <i>140,8%</i> | <i>143,2%</i> | <i>91,4%</i> | <i>116,8%</i> | <i>109,9%</i> | <i>109,4%</i> | <i>103,0%</i> | <i>96,7%</i> |
| Obce | 79,0 | 81,0 | 79,3 | 80,1 | 80,6 | 83,3 | 82,4 | 90,0 | 92,2 | 88,9 | 87,0* |
| <i>Index</i> | | <i>102,4%</i> | <i>97,9%</i> | <i>101,0%</i> | <i>100,7%</i> | <i>103,3%</i> | <i>98,9%</i> | <i>109,2%</i> | <i>102,4%</i> | <i>96,4%</i> | <i>97,9%</i> |
| DSO | 1,6 | 2,2 | 2,5 | 2,5 | 2,6 | 2,7 | 2,5 | 2,6 | 2,6 | 2,6 | 2,7 |
| <i>Index</i> | | <i>137,5%</i> | <i>113,6%</i> | <i>100,0%</i> | <i>104,0%</i> | <i>103,8%</i> | <i>92,6%</i> | <i>104,0%</i> | <i>100,0%</i> | <i>100,0%</i> | <i>103,8%</i> |
| CELKEM | 83,5 | 90,9 | 92,2 | 97,2 | 104,1 | 105,1 | 107,2 | 117,1 | 121,6 | 119,1 | 116,4 |
| <i>Index</i> | | <i>108,9%</i> | <i>101,4%</i> | <i>107,1%</i> | <i>101,0%</i> | <i>101,0%</i> | <i>102,0%</i> | <i>103,8%</i> | <i>103,8%</i> | <i>97,9%</i> | <i>97,7%</i> |

* bez Prahy, Brna, Ostravy a Plzně: 42,3 mld. Kč

Rok 2014:

Praha, Brno, Ostrava a Plzeň se na zadluženosti podílejí z 51,4 % (44,7 mld. Kč)

Praha se na zadluženosti podílí z 37,9 % (33 mld. Kč)

Zadluženost regionálních rad je nulová



Návrh SR rok 2016 + návrh dotací pro ÚSC



Východiska pro sestavení SR na rok 2016

- **programové prohlášení vlády České republiky**
- **výdajové rámce** na rok 2016 a 2017 stanovené usnesením Poslanecké sněmovny č. 556/2014
- **střednědobý výhled** státního rozpočtu ČR na léta 2016 a 2017 schválený usnesením vlády č. 769/2014 a předložený PSP ČR na vědomí
- **předběžné návrhy příjmů a výdajů rozpočtových kapitol** schválené usnesením vlády č. 84 ze dne 24. června 2015
- **predikce základních makroekonomických indikátorů** do roku 2018 (zpracovaná Ministerstvem financí v červenci 2015)



Základní ukazatele SR v letech 2012 až 2016 (v mld. Kč)

| ukazatel | skutečnost 2012 | skutečnost 2013 | skutečnost 2014 | schválený rozpočet 2015 | návrh 2016 | index 2016/2015 | rozdíl 2016- 2015 |
|--------------------------|--------------------|--------------------|--------------------|-------------------------------|----------------|--------------------|----------------------|
| | 1 | 2 | 3 | 4 | 5 | 6=5/4 | 7=5-4 |
| příjmy státního rozpočtu | 1 051,4 | 1 091,9 | 1 133,8 | 1 118,5 | 1 180,9 | 105,6 | 62,4 |
| výdaje státního rozpočtu | 1 152,4 | 1 173,2 | 1 211,6 | 1 218,5 | 1 250,9 | 102,7 | 32,4 |
| saldo státního rozpočtu | -101,0 | -81,3 | -77,8 | -100,0 | -70,0 | 70,0 | 30,0 |



Predikce základních makroekonomických indikátorů

| | | 2012 | 2013 | 2014 | 2015 | 2016 | 2017 | 2018 |
|-------------------------------------|-------------------------|-------|-------|-------|-----------------|-----------------|---------------|---------------|
| | | | | | <i>Predikce</i> | <i>Predikce</i> | <i>Výhled</i> | <i>Výhled</i> |
| Hrubý domácí produkt | <i>mld. Kč, b.c.</i> | 4 042 | 4 077 | 4 261 | 4 469 | 4 647 | 4 821 | 5 006 |
| Hrubý domácí produkt | <i>růst v %, s.c.</i> | -0,9 | -0,5 | 2,0 | 3,9 | 2,5 | 2,3 | 2,3 |
| Spotřeba domácností | <i>růst v %, s.c.</i> | -1,5 | 0,7 | 1,5 | 2,9 | 2,4 | 2,3 | 2,1 |
| Spotřeba vlády | <i>růst v %, s.c.</i> | -1,8 | 2,3 | 1,8 | 2,0 | 1,6 | 1,5 | 1,3 |
| Tvorba hrubého fixního kapitálu | <i>růst v %, s.c.</i> | -3,2 | -2,7 | 2,0 | 6,4 | 3,1 | 3,4 | 3,2 |
| Příspěvek zahr. obchodu k růstu HDP | <i>proc. body, s.c.</i> | 1,3 | 0,0 | -0,2 | -0,4 | 0,3 | 0,2 | 0,2 |
| Příspěvek změny zásob k růstu HDP | <i>proc. body, s.c.</i> | -0,2 | -0,6 | 0,6 | 0,9 | -0,1 | -0,2 | 0,0 |
| Deflátor HDP | <i>růst v %</i> | 1,4 | 1,4 | 2,5 | 1,0 | 1,5 | 1,4 | 1,5 |
| Průměrná míra inflace | <i>%</i> | 3,3 | 1,4 | 0,4 | 0,5 | 1,5 | 1,9 | 1,9 |
| Zaměstnanost (VŠPS) | <i>růst v %</i> | 0,4 | 1,0 | 0,8 | 1,0 | 0,2 | 0,1 | 0,1 |
| Míra nezaměstnanosti (VŠPS) | <i>průměr v %</i> | 7,0 | 7,0 | 6,1 | 5,7 | 5,5 | 5,4 | 5,3 |
| Objem mezd a platů (domácí koncept) | <i>růst v %, b.c.</i> | 2,5 | 0,4 | 1,9 | 4,2 | 4,1 | 4,1 | 4,1 |
| Poměr salda BÚ k HDP | <i>%</i> | -1,6 | -0,5 | 0,6 | 0,5 | 0,2 | -0,2 | -0,3 |
| <u>Předpoklady:</u> | | | | | | | | |
| Směnný kurz CZK/EUR | | 25,1 | 26,0 | 27,5 | 27,5 | 27,5 | 27,2 | 26,8 |
| Dlouhodobé úrokové sazby (10 let) | <i>% p.a.</i> | 2,8 | 2,1 | 1,6 | 0,8 | 1,3 | 1,2 | 1,8 |
| Ropa Brent | <i>USD/barel</i> | 112 | 109 | 99 | 61 | 68 | 74 | 77 |
| HDP eurozóny (EA12) | <i>růst v %, s.c.</i> | -0,8 | -0,4 | 0,8 | 1,4 | 1,8 | 2,0 | 2,1 |



Dotace pro ÚSC

(návrh SR na rok 2016)

| | | mld. Kč |
|---|--------------------------------|--------------|
| | Obce a hl. m. Praha | Kraje |
| Dotace z VPS | 9,70 | 1,33 |
| z toho: Finanční vztahy SR k rozpočtům ÚSC | 8,35 | 1,07 |
| Ostatní dotace z kapitoly VPS | 1,35 | 0,26 |
| Dotace z ostatních kapitol SR | 17,66 | 99,75 |



Dotace z ostatních kapitol SR (návrh SR na rok 2016, v tis. Kč)

OBCE

| | |
|---|-------------------|
| Dotace z ostatních kapitol státního rozpočtu | 17 659 980 |
| <i>v tom:</i> | |
| kapitola Ministerstva školství mládeže a tělovýchovy <i>(zejména prostředky na přímé náklady na vzdělávání pro hl. m. Prahu)</i> | 10 862 015 |
| kapitola Ministerstva práce a sociálních věcí <i>(obsahuje např. prostředky na činnosti vykonávané obcemi s rozšířenou působností v oblasti sociálně-právní ochrany dětí, na výkon pěstounské péče, aktivní politiku zaměstnanosti apod.)</i> | 3 360 165 |

KRAJE

| | |
|--|-------------------|
| Dotace z ostatních kapitol státního rozpočtu | 99 752 316 |
| <i>v tom:</i> | |
| kapitola Ministerstva školství mládeže a tělovýchovy <i>(zejména prostředky na přímé náklady na vzdělávání v regionálním školství)</i> | 84 246 499 |
| kapitola Ministerstva dopravy <i>(zejména prostředky na úhradu ztráty ze závazku ve veř. drážní osobní dopravy)</i> | 2 559 658 |
| kapitola Ministerstva práce a sociálních věcí <i>(zejména transfery spolufinancované z prostředků EU do oblasti sociálního zabezpečení a politiky zaměstnanosti a prostředky na financování sociálních služeb)</i> | 12 300 975 |



Příspěvek na výkon státní správy

1 069 943 tis. Kč

Pro rok 2016 byl příspěvek na výkon státní správy navýšen oproti úrovni roku 2015 o 1 %.



Finanční vztahy k rozpočtům krajů (příloha č. 5 k návrhu zákona o SR)

(Kč)

| K R A J | Příspěvek na výkon státní správy celkem | Ú h r n |
|-----------------|--|---------------|
| Středočeský | 116 317 400 | 116 317 400 |
| Jihočeský | 80 269 400 | 80 269 400 |
| Plzeňský | 72 720 400 | 72 720 400 |
| Karlovarský | 52 504 200 | 52 504 200 |
| Ústecký | 89 824 900 | 89 824 900 |
| Liberecký | 63 118 700 | 63 118 700 |
| Královéhradecký | 74 649 000 | 74 649 000 |
| Pardubický | 68 256 900 | 68 256 900 |
| Kraj Vysočina | 68 257 300 | 68 257 300 |
| Jihomoravský | 115 254 200 | 115 254 200 |
| Olomoucký | 76 028 000 | 76 028 000 |
| Zlínský | 75 911 600 | 75 911 600 |
| Moravskoslezský | 116 830 700 | 116 830 700 |
| Ú h r n | 1 069 942 700 | 1 069 942 700 |



Příspěvek na výkon státní správy

7 495 652 tis. Kč

- pro rok 2016 byl příspěvek na výkon státní správy navýšen oproti úrovni roku 2015 **o 1 %**
- zohledněna **změna počtu obyvatel** jednotlivých správních obvodů kategorií obcí dle bilance obyvatel ČR k 1. 1. 2015 vydané ČSÚ
- dopad zákona č. 41/2015 Sb., kterým se mění zákon č. 334/1992 Sb., **o ochraně zemědělského půdního fondu** a zákon č. 388/1991 Sb., **o Státním fondu životního prostředí** České republiky (přesun kompetencí na obce s rozšířenou působností z obcí s pověřenými obecními úřady)
- finanční dopad zákona č. 15/2015 Sb., **o zrušení vojenského újezdu Brdy**

Dotace na vybraná zdravotnická zařízení

21 685 tis. Kč

- dotace na jedno místo je stanovena na 93 068 Kč.
- dotace nebyla pro rok 2016 valorizována.



Finanční vztahy SR k rozpočtům obcí v úhrnech po jednotlivých krajích

(příloha č. 6 k návrhu zákona o SR)

| K R A J | Účelové dotace na běžné výdaje a příspěvky | | (Kč) |
|-----------------|--|---|---------------|
| | dotace na vybraná zdravotnická zařízení (účelové dotace podléhající finančnímu vypořádání za rok 2014) | příspěvek na výkon státní správy (viz příloha č. 8 - Postup pro stanovení výše příspěvku na výkon státní správy jednotlivým obcím a hlavnímu městu Praze) | Ú h r n |
| Středočeský | | 1 086 964 100 | 1 086 964 100 |
| Jihočeský | | 517 059 200 | 517 059 200 |
| Plzeňský | 9 213 732 | 488 622 200 | 497 835 932 |
| Karlovarský | | 235 370 000 | 235 370 000 |
| Ústecký | | 606 162 500 | 606 162 500 |
| Liberecký | 2 047 496 | 332 565 900 | 334 613 396 |
| Královéhradecký | | 442 927 300 | 442 927 300 |
| Pardubický | | 422 791 600 | 422 791 600 |
| Kraj Vysočina | | 434 358 200 | 434 358 200 |
| Jihomoravský | 5 584 080 | 1 024 784 000 | 1 030 368 080 |
| Olomoucký | | 481 499 000 | 481 499 000 |
| Zlínský | | 465 227 900 | 465 227 900 |
| Moravskoslezský | 4 839 536 | 957 320 300 | 962 159 836 |
| Ú h r n | 21 684 844 | 7 495 652 200 | 7 517 337 044 |

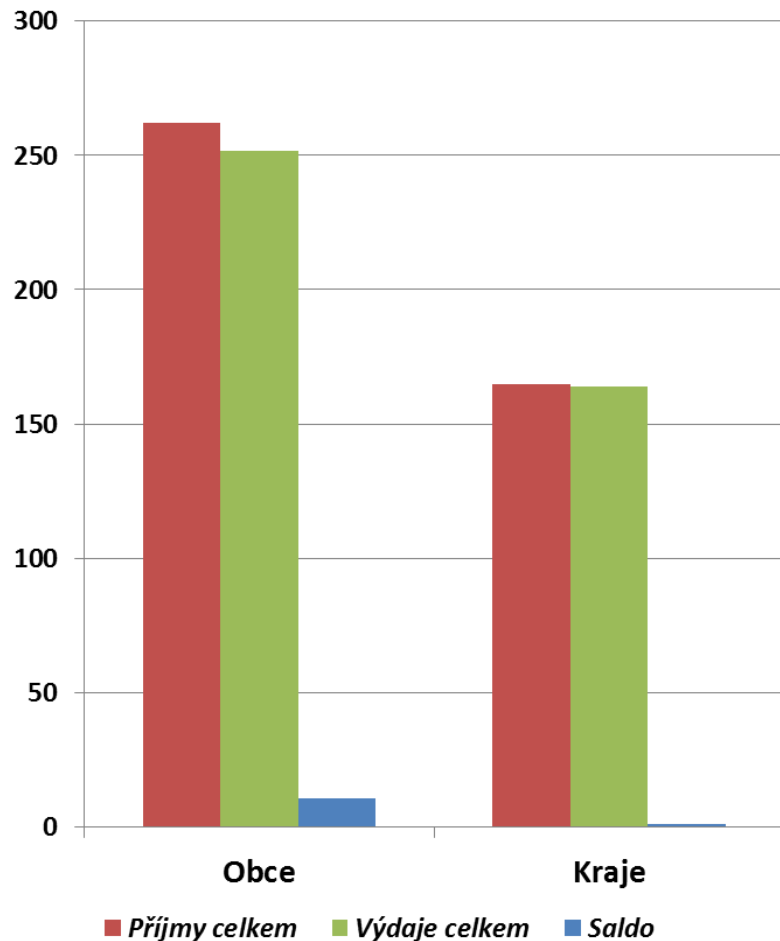


Ministerstvo financí
České republiky

Hospodaření obcí a krajů v roce 2016 (včetně vývoje daňových příjmů)



Příjmy a výdaje obcí a krajů v roce 2016



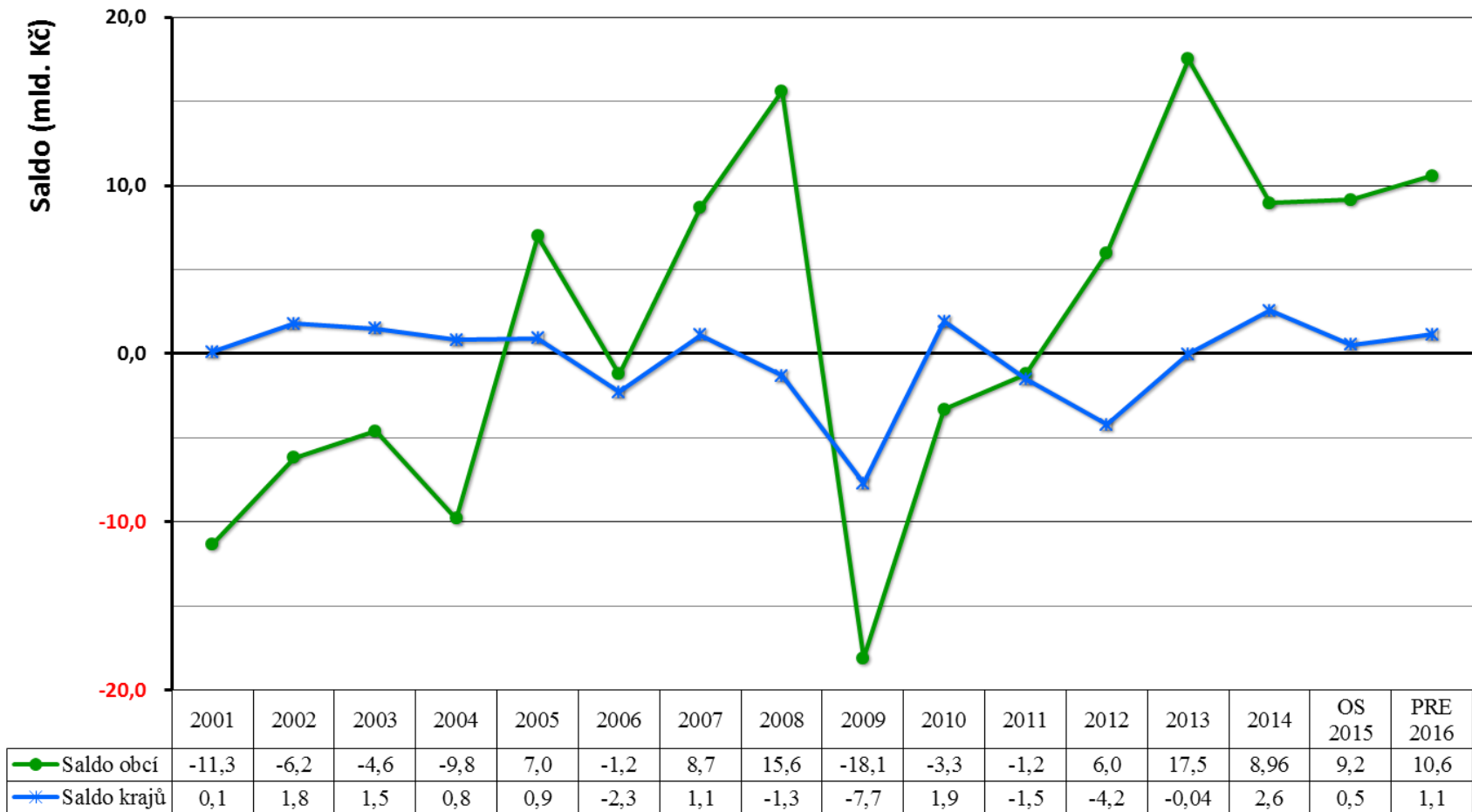
| v mld. Kč | Predikce na rok 2016 | |
|----------------------|----------------------|--------------|
| | Obce | Kraje |
| Daňové příjmy | 184,7 | 57,8 |
| Nedaňové příjmy | 28,9 | 4,9 |
| Kapitálové příjmy | 5,4 | 0,3 |
| Přijaté transfery | 43,2 | 101,9 |
| <i>ze SR</i> | <i>27,4</i> | <i>101,1</i> |
| Příjmy celkem | 262,2 | 164,9 |
| Běžné výdaje | 185,9 | 147,8 |
| Kapitálové výdaje | 65,7 | 16,0 |
| Výdaje celkem | 251,6 | 163,8 |
| Saldo | 10,6 | 1,1 |

Daňové příjmy zahrnují i DP hl. m. Prahy podle § 3 odst. 2 zákona č. 243/2000 Sb.



Hospodařené obcí a krajů v čase

Vývoj salda hospodaření obcí a krajů v letech 2001 až 2016 (v mld. Kč)



Roky



Predikce vybraných DP obcí a krajů rok 2015 a 2016 (stav dle návrhu SR)

| mld. Kč | OS 2015 | | Predikce 2016 | | Rozdíl 2016/2015 | |
|---|---------------------|--------------------|---------------------|--------------------|------------------|-------------|
| | kraje ¹⁾ | obce ²⁾ | kraje ¹⁾ | obce ²⁾ | kraje | obce |
| Daňový příjem¹⁾ | | | | | | |
| Daň z přidané hodnoty | 25,4 | 67,2 | 31,5 | 73,4 | 6,1 | 6,2 |
| Daň z příjmů právnických osob celkem | 12,9 | 39,4 | 13,6 | 41,4 | 0,7 | 2,0 |
| <i>Daň z příjmů právnických osob</i> | 12,7 | 33,5 | 13,4 | 35,4 | 0,7 | 1,9 |
| <i>Daň z příjmů právnických osob placená obcemi</i> | 0,2 | 5,9 | 0,2 | 6,0 | | 0,1 |
| Daň z příjmů fyzických osob celkem | 13,3 | 38,0 | 14,6 | 41,9 | 1,3 | 3,9 |
| <i>Daň z příjmů fyzických osob - zvláštní sazba</i> | 1,4 | 3,7 | 1,4 | 3,8 | | 0,1 |
| <i>Daň z příznání celkem</i> | 0,1 | 1,2 | 0,2 | 1,6 | 0,1 | 0,4 |
| • <i>daň z příznání - sdílená část výnosů</i> | 0,1 | 0,4 | 0,2 | 0,5 | 0,1 | 0,1 |
| • <i>daň z příznání - 30 % dle místa vzniku</i> | | 0,8 | | 1,1 | | 0,3 |
| <i>Daň ze závislé činnosti celkem</i> | 11,8 | 33,1 | 13,0 | 36,5 | 1,2 | 3,4 |
| • <i>daň ze závislé činnosti - sdílená část</i> | 11,8 | 31,1 | 13,0 | 34,3 | 1,2 | 3,2 |
| • <i>daň ze závislé činnosti - 1,5 % motivace</i> | | 2,0 | | 2,2 | | 0,2 |
| Daň z nemovitých věcí | | 10,2 | | 10,3 | | 0,1 |
| DAŇOVÉ PŘÍJMY CELKEM³⁾ | 51,6 | 154,8 | 59,7 | 167 | 8,1 | 12,2 |

1) Podíl krajů na daňových příjmech podle § 3 odst. 1 zákona č. 243/2000 Sb., o rozpočtovém určení daní (stav k 1. 1. 2016, tj. včetně vlivu sněmovního tisku č. 416)

2) Podíl obcí na daňových příjmech podle § 4 odst.1 zákona č. 243/2000 Sb., o rozpočtovém určení daní (stav k 1. 1. 2016)

3) Jedná se o propočty vycházející z predikce celostátního inkasa, vliv zpoždění při převodech daňových příjmů v závěru roku není zohledněn.



DPH

- Růst výdajů domácností a vládních institucí na spotřebu (ÚSC = +3,6 mld. Kč)
- Kontrolní hlášení (ÚSC = +2,7 mld. Kč)
- Elektronická evidence tržeb (ÚSC = +0,9 mld. Kč)

DPPO

- Pozitivní vývoj ekonomiky

DPFO

- Další zvýšení daňového zvýhodnění na druhé a další dítě (ÚSC = -0,3 mld. Kč)
- Zastropování výdajových paušálů na výši 2 mil. Kč (60%, 80%) (ÚSC = +0,3 mld. Kč)
- Navýšení platů státním zaměstnancům, zákonodárcům, učitelům, hasičům a policistům (ÚSC = 0,4 mld. Kč)



Děkuji za pozornost

