



JAK NA BIOLOGICKY ROZLOŽITELNÉ ODPADY A ZVÝŠENÍ MÍRY TŘÍDĚNÍ




NA CESTĚ K NULOVÉMU ODPADU V ZLÍNSKÉM KRAJI

PRO MĚNĚ ODPADU.

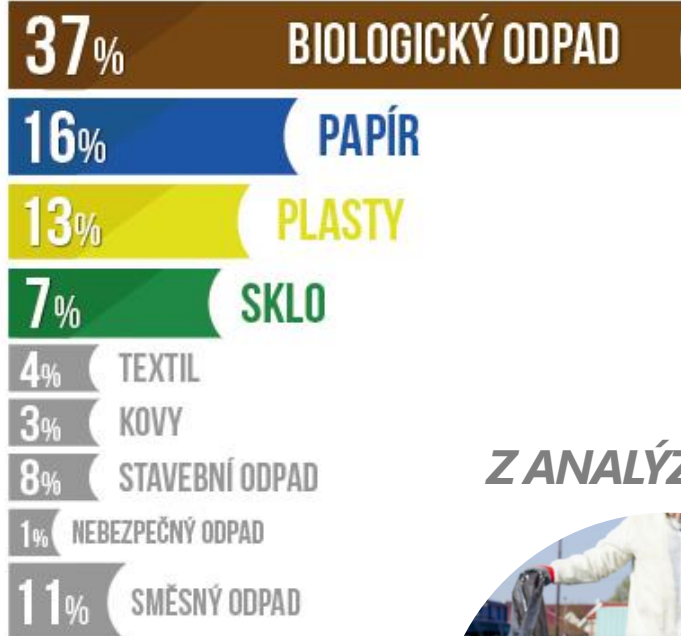
Začíná to analýzou..



www.chytredpady.cz



Jak vypadá realita I.



Z ANALÝZ ODPADŮ



Nejprve vyřešme BLOODPAD



Jak vypadá realita II.



JAKÝ JE STAV U VÁS?



www.chytredpady.cz

Jak vypadá realita III.




KVANTITA NAD EFEKTIVITU



www.chytreodpady.cz



Elektronická evidence odpadů



KDYŽ JE BRKO
VYŘEŠENÉ
ZVYŠTE MÍRU
TRÍDĚNÍ



Jak to funguje?



Obec Odpadovice

Statistika evidence odpadů pro domácnosti obce



starosta

Petr Chytrý



Administrace

Obce

Odpady

Nádoby

Obyvatelé

Skupiny obyvatel

Domácnosti

Připojená zařízení

Neshodné stavy

Úrovně zaplněnosti

Evidence odpadu

Kódy

Záznamy

Rozdělení

Obnovit Filtrovat Exportovat Detail Období: 2017

Domácnost	Papír (kg)	PET (kg)	Plast bez PET (kg)	Nápojové kartony (kg)	Kovový odpad (kg)	Zakladní poplatek (Kč)
Směsná 16	23,50	0,00	68,50	2,00	0,00	1200
Skelná 9	3,00	0,00	33,50	0,00	0,00	2000
Skelná 8	32,00	1,50	28,50	1,00	2,00	1800
Skelná 7	0,00	0,00	27,00	0,00	0,50	1200
Skelná 6	57,00	2,50	25,50	14,00	0,00	800
Skelná 10	38,00	2,50	24,50	0,00	16,00	2000

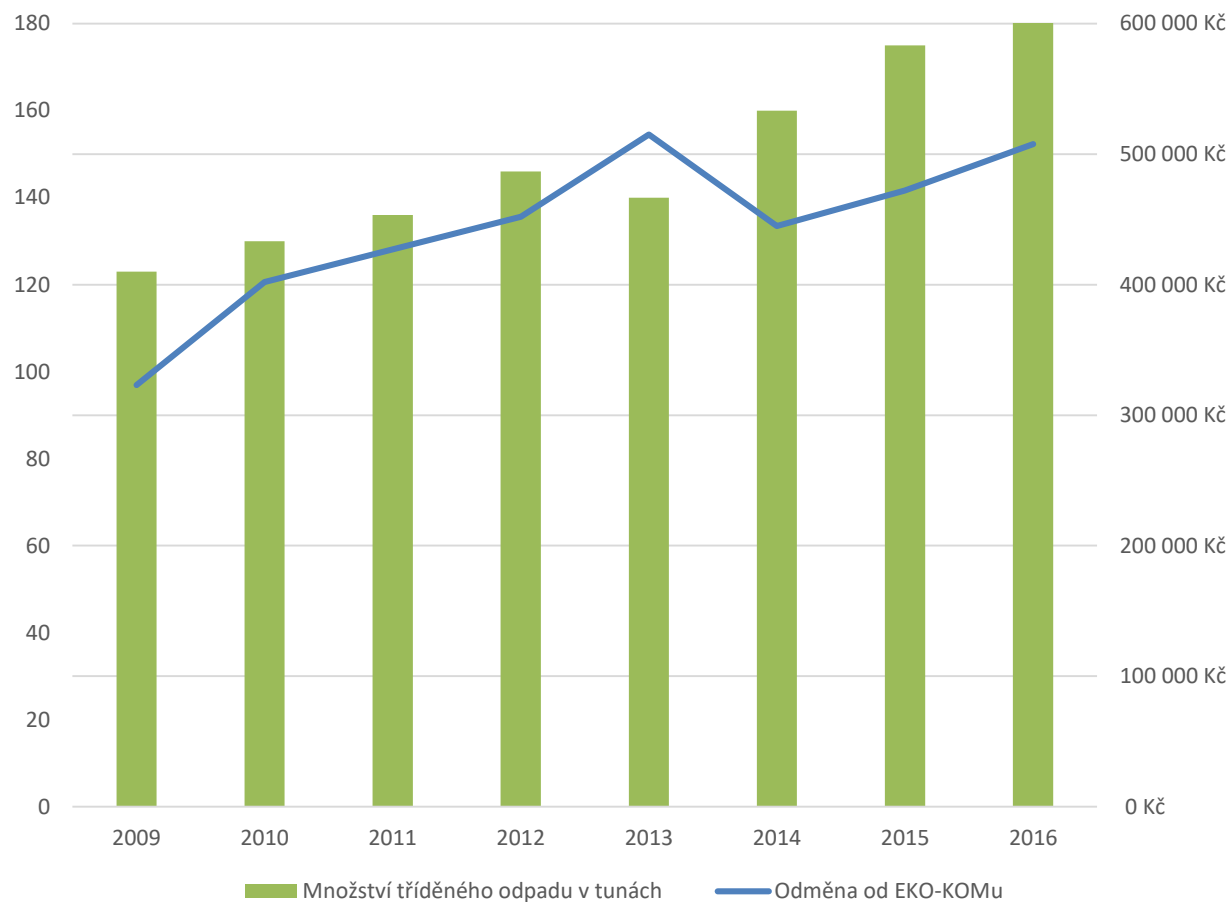
Elektronická evidence odpadů

- Nástroj na zvýšení míry třídění
- Vytvořena infrastruktura pro občany
- Finanční motivace pro každou domácnost
- Komplexní přehled nakládání s odpady
- Přesná čísla - reálné objemy
- Možnost kontroly čistoty vytríděných odpadů
- Úspora na nákladech za odpad



www.chytredpady.cz

Množství vytríděného odpadu



Množství vytríděného odpadu



Náklady a příjmy TKO 2016		
PŘÍJMY	PŘÍJMY	VÝDAJE
Odměny Eko-komu		
1. čtvrtletí	119 710,50 Kč	
2. čtvrtletí	126 160,00 Kč	
3. čtvrtletí	135 216,00 Kč	
4. čtvrtletí	126 469,50 Kč	
Odměny celkem:	507 556,00 Kč	
Příjem z prodeje tříděného odpadu 160 tun	332 169,00 Kč	
VÝDAJE		
svoz tříděného odpadu		347 010,00 Kč
odvoz tříděného odpadu zpracovatelům		64 928,00 Kč
bonus občanům za rok 2015		153 000,00 Kč
mzdové náklady (poměrná část + SP, ZP)		175 523,00 Kč
provoz SD (energie)		35 000,00 Kč
CELKEM:	839 725,00 Kč	775 461,00 Kč
ROZDÍL:	64 264,00 Kč	



Econit v Trojanovicích



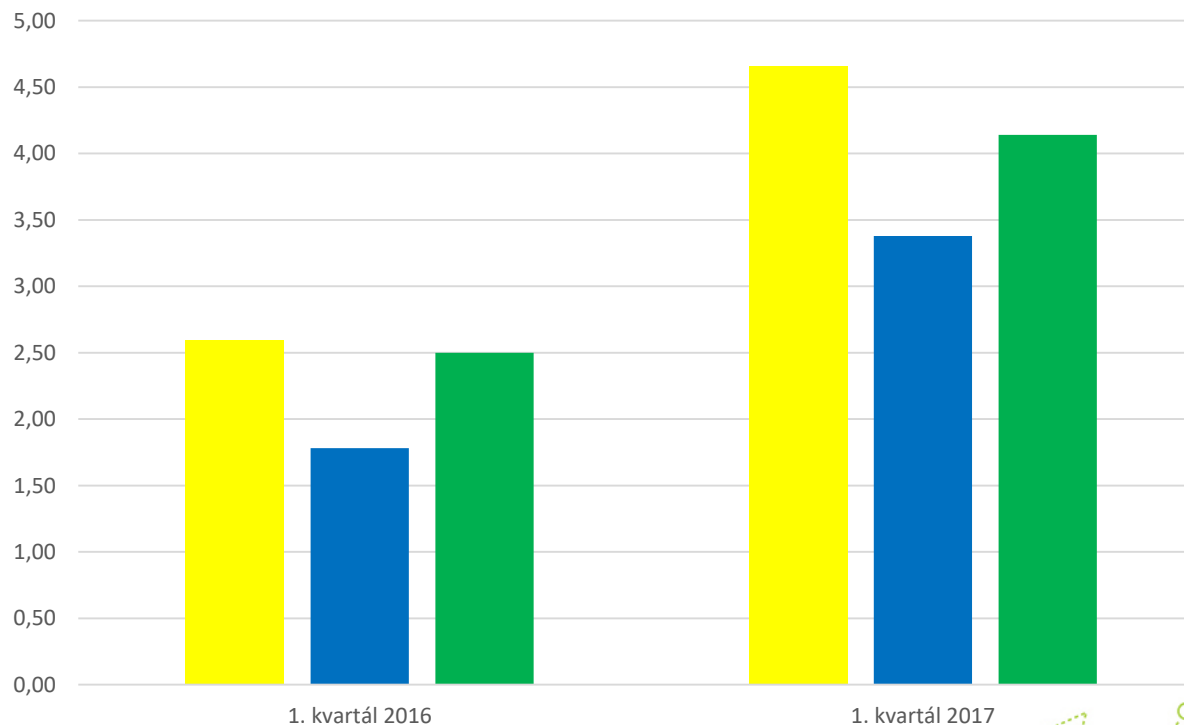
Náklady a příjmy 2016		
PŘÍJMY	PŘÍJMY	VÝDAJE
Poplatky občané + chataři	1 244 661,00 Kč	
Zpětný odběr elektrozařízení	38 329,00 Kč	
Stavební odpad	74 837,00 Kč	
Odměny Eko-komu	507 556,00 Kč	
Příjem z prodeje tříděného odpadu (160 tun)	332 169,00 Kč	
VÝDAJE		
svoz směsného odpadu		989 988,00 Kč
svoz tříděného odpadu		347 010,00 Kč
nakládání s odpady na SD		552 780,00 Kč
provoz SD		220 302,00 Kč
odměny občanům za třídění odpadů za třídění v 2015		153 000,00 Kč
CELKEM:	2 197 552,00 Kč	2 263 080,00 Kč
ROZDÍL:	-65 528,00 Kč	



Econit v Prostřední Bečvě



	Směsný odpad (t)	Plast (t)	Papír (t)	Sklo (t)
1. kvartál 2016	141,91	2,59	1,78	2,50
1. kvartál 2017	111,68	4,66	3,38	4,14
Nárůst / pokles	-21,30%	79,92%	89,89%	65,60%





PRO MÉNĚ ODPADU



*ANALÝZA
ODPADU*



*FUNKČNÍ
SYSTEM*



*PRODUKTY A
TECHNOLOGIE*



*INFORMAČNÍ
KAMPAŇ*



**KAŽDÝ DEN ZLEPŠUJEME
ODPADOVÉ HOSPODÁŘSTVÍ
SAMOSPRÁV A BAVÍ NÁS TO.**

TĚŠÍME SE NA SPOLUPRÁCI!

Roman Konečný

+420 739 158 781

www.meneodpadu.cz



www.chytreodpady.cz

